

73EA

Eredménykimutatás - Fedezeti alap

Nagyságrend: ezer forint

Sorszám	Sorkód	Megnevezés	Előző évi beszámoló	Megállapított	Előző évi felülvizsgált	Tárgyévi beszámoló	Megállapított	Tárgyévi felülvizsgált	Mód
			záró adatai	eltérések (+/-)	beszámoló záró adatai	záró adatai	eltérések (+/-)	beszámoló záró adatai	
			1	2	3	4	5	6	
c	d	e	f	g	h	7			
001	73EA01	Tagok által fizetett tagdíj	26 621 171	-	26 621 171	32 194 103	-	32 194 103	
002	73EA02	Munkáltatói tagdíj-hozzájárulás	1 872 997	-	1 872 997	2 078 712	-	2 078 712	
003	73EA03	Tagdíjbevételek összesen (73EA01+73EA02)	28 494 168	-	28 494 168	34 272 815	-	34 272 815	
004	73EA04	Tagok egyéb befizetései	885	-	885	1 548	-	1 548	
005	73EA05	Támogatóktól befolyó összeg	765 211	-	765 211	694 512	-	694 512	
006	73EA06	Pénztári befizetések összesen (73EA03+73EA04+73EA05)	29 260 264	-	29 260 264	34 968 875	-	34 968 875	
007	73EA07	Belépő tagok áthozott egyéni fedezet	46 111	-	46 111	50 694	-	50 694	
008	73EA08	Tag nyilatkozata alapján az adóhatóság által átutalt összeg	4 789 708	-	4 789 708	5 930 110	-	5 930 110	
009	73EA09	Eszközök értékesítéséből származó bevétel	-	-	-	-	-	-	
010	73EA10	Pénzügyi műveletek bevétele	1 767 764	-	1 767 764	1 305 278	-	1 305 278	
011	73EA11	Átcsoportosítás likviditási alapból	-	-	-	-	-	-	
012	73EA12	Átcsoportosítás működési alapból	-	-	-	-	-	-	
013	73EA13	Különféle bevételek (73EA07+73EA08+73EA09+73EA10+73EA11+ 73EA12)	6 603 583	-	6 603 583	7 286 082	-	7 286 082	
014	73EA14	Fedezeti alap bevételei összesen (73EA06+73EA13)	35 863 847	-	35 863 847	42 254 957	-	42 254 957	
015	73EA15	Szolgáltatások kiadásai	32 226 563	-	32 226 563	39 919 605	-	39 919 605	
016	73EA16	Tagoknak visszatérítet összeg	93 593	-	93 593	131 600	-	131 600	
017	73EA17	Pénzügyi műveletek ráfordításai	36 168	-	36 168	100 459	-	100 459	
018	73EA18	Fedezeti alapot terhelő jogosulatlan kifizetések	75 406	-	75 406	101 411	-	101 411	
019	73EA19	Tagdíjat nem fizető tag egyéni számlájáról a működési alapba átcsoportosított összeg	130 276	-	130 276	106 444	-	106 444	
020	73EA20	Tagdíjat nem fizető tag egyéni számlájáról a likviditási alapba átcsoportosított összeg	-	-	-	-	-	-	
021	73EA21	Fedezeti alap kiadásai (73EA15+73EA16+73EA17+73EA18+73EA19+73EA20)	32 562 006	-	32 562 006	40 359 519	-	40 359 519	
022	73EA22	Fedezeti alap tárgyévi eredménye (73EA14- 73EA21)	3 301 841	-	3 301 841	1 895 438	-	1 895 438	

73EB

Eredménykimutatás - Működési alap

Nagyságrend: ezer forint

Sorszám	Sorkód	Megnevezés	Előző évi beszámoló	Megállapított	Előző évi felülvizsgált	Tárgyévi beszámoló	Megállapított	Tárgyévi felülvizsgált	Mód
			záró adatai	eltérések (+/-)	beszámoló záró adatai	záró adatai	eltérések (+/-)	beszámoló záró adatai	
			1	2	3	4	5	6	
			a	b	c	d	e	f	z
001	73EB01	Tagok által fizetett tagdíj	1 698 768	-	1 698 768	2 054 392	-	2 054 392	
002	73EB02	Munkáltatói tagdíj hozzájárulás	119 507	-	119 507	132 632	-	132 632	
003	73EB03	Tagdíjbevételek összesen (73EB01+73EB02)	1 818 275	-	1 818 275	2 187 024	-	2 187 024	
004	73EB04	Tagok egyéb befizetései	-	-	-	-	-	-	
005	73EB05	Támogatóktól befolyó összeg	33 855	-	33 855	36 944	-	36 944	
006	73EB06	Pénztári befizetések összesen (73EB03+73EB04+73EB05)	1 852 130	-	1 852 130	2 223 968	-	2 223 968	
007	73EB07	Eszközök értékesítéséből származó bevétel	10	-	10	-	-	-	
008	73EB071	ebből: kiegészítő vállalkozási tevékenység bevétele	-	-	-	-	-	-	
009	73EB08	Egyéb bevétel	461 038	-	461 038	535 173	-	535 173	
010	73EB081	ebből: kiegészítő vállalkozási tevékenység bevétele	-	-	-	-	-	-	
011	73EB09	Kiegészítő vállalkozási tevékenységként nyújtott szolgáltatások ellenértéke	1 261	-	1 261	1 580	-	1 580	
012	73EB10	Pénzügyi műveletek bevétele	160 373	-	160 373	169 570	-	169 570	
013	73EB101	ebből: kiegészítő vállalkozási tevékenység bevétele	-	-	-	-	-	-	
014	73EB11	Átcsoportosítás likviditási alappól	-	-	-	-	-	-	
015	73EB12	Átcsoportosítás fedezeti alappól a tagdíjat nem fizető tag egyéni számlájáról	130 276	-	130 276	106 444	-	106 444	
016	73EB13	Működési és kiegészítő vállalkozás tevékenység különféle bevételei (73EB07+73EB08+73EB09+73EB10+73EB 11+ 73EB12)	752 958	-	752 958	812 767	-	812 767	
017	73EB17	Működési alap bevételei összesen (73EB06+73EB13)	2 605 088	-	2 605 088	3 036 735	-	3 036 735	
018	73EB171	ebből: kiegészítő vállalkozási tevékenység bevétele (73EB071+73EB81+73EB09+73EB101)	1 261	-	1 261	1 580	-	1 580	

73EB*Eredménykimutatás - Működési alap**Nagyságrend: ezer forint*

Sorszám	Sorkód	Megnevezés	Előző évi beszámoló	Megállapított	Előző évi felülvizsgált	Tárgyévi beszámoló	Megállapított	Tárgyévi felülvizsgált	Mód
			záró adatai	eltérések (+/-)	beszámoló záró adatai	záró adatai	eltérések (+/-)	beszámoló záró adatai	
			1	2	3	4	5	6	
			a	b	c	d	e	f	z
019	73EB18	Anyagjellegű kiadások	1 112 265	-	1 112 265	1 216 369	-	1 216 369	
020	73EB19	Személyi jellegű kiadások	781 290	-	781 290	852 118	-	852 118	
021	73EB20	Kisértékű tárgyi eszközök beszerzése	-	-	-	-	-	-	
022	73EB21	Egyéb kiadások	1 099	-	1 099	23 806	-	23 806	
023	73EB22	Pénzügyi műveletek ráfordításai	4 167	-	4 167	6 248	-	6 248	
024	73EB23	Felügyelettel kapcsolatos befizetések	7 100	-	7 100	8 386	-	8 386	
025	73EB24	Beruházások, felújítások	60 988	-	60 988	59 728	-	59 728	
026	73EB25	Átcsoportosítás likviditási alapba	-	-	-	-	-	-	
027	73EB26	Átcsoportosítás fedezeti alapba	-	-	-	-	-	-	
028	73EB27	Működési alap kiadásai (73EB18+...+73EB26)	1 966 909	-	1 966 909	2 166 655	-	2 166 655	
029	73EB28	ebből: kiegészítő vállalkozási tevékenység kiadásai	-	-	-	-	-	-	
030	73EB29	Adózás előtti eredmény (73EB17-73EB27)	638 179	-	638 179	870 080	-	870 080	
031	73EB30	Adófizetési kötelezettség (-)	-	-	-	-	-	-	
032	73EB31	Működési alap tárgyévi adózott eredménye (73EB29-73EB30)	638 179	-	638 179	870 080	-	870 080	

73EC

Eredménykimutatás - Kiegészítő vállalkozási tevékenység

Nagyságrend: ezer forint

Sorszám	Sorkód	Megnevezés	Előző évi beszámoló	Megállapított	Előző évi felülvizsgált	Tárgyévi beszámoló	Megállapított	Tárgyévi felülvizsgált	Mód
			záró adatai	eltérések (+/-)	beszámoló záró adatai	záró adatai	eltérések (+/-)	beszámoló záró adatai	
			1	2	3	4	5	6	
			c	d	e	f	g	h	
001	73EC1	Működési alap bevételeiből a kiegészítő vállalkozási tevékenység bevétele	1 261	-	1 261	1 580	-	1 580	
002	73EC2	Működési alap kiadásaiból a kiegészítő vállalkozási tevékenység kiadása	-	-	-	-	-	-	
003	73EC3	Kiegészítő vállalkozási tevékenység adózás előtti eredménye (73EC1-73EC2)	1 261	-	1 261	1 580	-	1 580	

73ED

Eredménykimutatás - Likviditási alap

Nagyságrend: ezer forint

Sorszám	Sorkód	Megnevezés	Előző évi beszámoló	Megállapított	Előző évi felülvizsgált	Tárgyévi beszámoló	Megállapított	Tárgyévi felülvizsgált	Mód	
			záró adatai	eltérések (+/-)	beszámoló záró adatai	záró adatai	eltérések (+/-)	beszámoló záró adatai		
			1	2	3	4	5	6		
			c	d	e	f	g	h		
001	73ED01	Tagok által fizetett tagdíj	-	-	-	-	-	-	-	
002	73ED02	Munkáltatói tagdíj-hozzájárulás	-	-	-	-	-	-	-	
003	73ED03	Tagdíjbevételek összesen (73ED01+73ED02)	-	-	-	-	-	-	-	
004	73ED04	Tagok egyéb befizetései	-	-	-	-	-	-	-	
005	73ED05	Támogatóktól befolyó összeg	-	-	-	-	-	-	-	
006	73ED06	Pénztári befizetések összesen (73ED03+73ED04+73ED05)	-	-	-	-	-	-	-	
007	73ED07	Eszközök értékesítéséből származó bevétel	-	-	-	-	-	-	-	
008	73ED08	Egyéb bevételek	-	-	-	-	-	-	-	
009	73ED09	Pénzügyi műveletek bevétele	10 441	-	10 441	10 095	-	10 095		
010	73ED10	Átcsoportosítás működési alapból	-	-	-	-	-	-	-	
011	73ED11	Visszapótlás fedezeti alapból	-	-	-	-	-	-	-	
012	73ED12	Átcsoportosítás a fedezeti alapból a tagdíjat nem fizető tag egyéni számlájáról	-	-	-	-	-	-	-	
013	73ED13	Különféle bevételek (73ED07+73ED08+73ED09+73ED10+73E D11+73ED12)	10 441	-	10 441	10 095	-	10 095		
014	73ED14	Likviditási alap bevételei összesen (73ED06+73ED13)	10 441	-	10 441	10 095	-	10 095		
015	73ED15	Pénzügyi műveletek ráfordításai	244	-	244	262	-	262		
016	73ED16	Átcsoportosítás fedezeti alapba	-	-	-	-	-	-	-	
017	73ED17	Átcsoportosítás működési alapba	-	-	-	-	-	-	-	
018	73ED18	Likviditási alap kiadásai (73ED15+73ED16+73ED17)	244	-	244	262	-	262		
019	73ED19	Likviditási alap tárgyévi eredménye (73ED14-73ED18)	10 197	-	10 197	9 833	-	9 833		

73EE*Eredménykimutatás - Alapok együttesen**Nagyságrend: ezer forint*

Sorszám	Sorkód	Megnevezés	Előző évi beszámoló	Megállapított	Előző évi felülvizsgált	Tárgyévi beszámoló	Megállapított	Tárgyévi felülvizsgált	Mód	
			záró adatai	eltérések (+/-)	beszámoló záró adatai	záró adatai	eltérések (+/-)	beszámoló záró adatai		
			1	2	3	4	5	6		
			c	d	e	f	g	h		
001	73EE1	Tagdíjbevételek (73EA03+73EB03+73ED03)	30 312 443	-	30 312 443	36 459 839	-	36 459 839		
002	73EE2	Különféle bevételek (73EA04+73EA05+73EA013+73EB04+ 73EB05+73EB13+73ED04+73ED05+73ED 013)	8 166 933	-	8 166 933	8 841 948	-	8 841 948		
003	73EE3	Alapok bevételei (73EE1+73EE2)	38 479 376	-	38 479 376	45 301 787	-	45 301 787		
004	73EE4	Alapok kiadásai (73EA21+73EB27+73ED18)	34 529 159	-	34 529 159	42 526 436	-	42 526 436		
005	73EE5	Alapok tárgyévi eredménye (73EE3-73EE4)	3 950 217	-	3 950 217	2 775 351	-	2 775 351		

73EFA
Fedezeti alap

Nagyságrend: ezer forint

Sorszám	Sorkód	Megnevezés	Összeg		Mód
			1	2	
			a	z	
001	73EFA1	I. Egyéni számlák	-		
002	73EFA101	Induló tőke nyitó állománya	-		
003	73EFA102	Induló tőke tárgyévi változása	-		
004	73EFA103	Induló tőke záró állománya	-		
005	73EFA104	Tőkeváltozások nyitó állománya	13 543 782		
006	73EFA105	Tőkeváltozások tárgyévi változása	432 475		
007	73EFA106	Tőkeváltozások záró állománya	13 976 257		
008	73EFA107	Befektetett tartalék nyitó állománya	19 794 537		
009	73EFA108	Befektetett tartalék tárgyévi változása	2 824 692		
010	73EFA109	Befektetett tartalék záró állománya	22 619 229		
011	73EFA110	Likvid tartalék nyitó állománya	1 344 668		
012	73EFA111	Likvid tartalék tárgyévi változása	- 1 026 660		
013	73EFA112	Likvid tartalék záró állománya	318 008		
014	73EFA113	Egyéni számlák nyitó állománya (73EFA101+73EFA104+73EFA107+73EFA110)	34 682 987		
015	73EFA114	Egyéni számlák tárgyévi változása (73EFA102+73EFA105+73EFA108+73EFA111)	2 230 507		
016	73EFA115	Egyéni számlák záró állománya (73EFA103+73EFA106+73EFA109+73EFA112)	36 913 494		
017	73EFA2	II. Szolgáltatási számlák	-		
018	73EFA201	Induló tőke nyitó állománya	-		
019	73EFA202	Induló tőke tárgyévi változása	-		
020	73EFA203	Induló tőke záró állománya	-		
021	73EFA204	Tőkeváltozások nyitó állománya	-		
022	73EFA205	Tőkeváltozások tárgyévi változása	-		
023	73EFA206	Tőkeváltozások záró állománya	-		
024	73EFA207	Befektetett tartalék nyitó állománya	659 764		
025	73EFA208	Befektetett tartalék tárgyévi változása	- 9 056		
026	73EFA209	Befektetett tartalék záró állománya	650 708		
027	73EFA210	Likvid tartalék nyitó állománya	129 590		
028	73EFA211	Likvid tartalék tárgyévi változása	106 781		
029	73EFA212	Likvid tartalék záró állománya	236 371		
030	73EFA213	Szolgáltatási számlák nyitó állománya (73EFA201+73EFA204+73EFA207+73EFA210)	789 354		
031	73EFA214	Szolgáltatási számlák tárgyévi változása (73EFA202+73EFA205+73EFA208+73EFA211)	97 725		
032	73EFA215	Szolgáltatási számlák záró állománya (73EFA203+73EFA206+73EFA209+73EFA212)	887 079		
033	73EFA3	Fedezeti alap nyitó állománya (73EFA113+73EFA213)	35 472 341		
034	73EFA4	Fedezeti alap tárgyévi változása (73EFA114+73EFA214)	2 328 232		
035	73EFA5	Fedezeti alap záró állománya (73EFA115+73EFA215)	37 800 573		

73EFB
Működési alap

Nagyságrend: ezer forint

Sorszám	Sorkód	Megnevezés	Összeg		Mód
			1	2	
			c		
001	73EFB101	Induló tőke nyitó állománya	-		
002	73EFB102	Induló tőke tárgyévi változása	-		
003	73EFB103	Induló tőke záró állománya	-		
004	73EFB104	Tőkeváltozások nyitó állománya	981 095		
005	73EFB105	Tőkeváltozások tárgyévi változása	27 557		
006	73EFB106	Tőkeváltozások záró állománya	1 008 652		
007	73EFB107	Befektetett tartalék nyitó állománya	2 086 573		
008	73EFB108	Befektetett tartalék tárgyévi változása	692 306		
009	73EFB109	Befektetett tartalék záró állománya	2 778 879		
010	73EFB110	Likvid tartalék nyitó állománya	675 062		
011	73EFB111	Likvid tartalék tárgyévi változása	177 461		
012	73EFB112	Likvid tartalék záró állománya	852 523		
013	73EFB113	Működési alap nyitó állománya (73EFB101+73EFB104+73EFB107+73EFB110)	3 742 730		
014	73EFB114	Működési alap tárgyévi változása (73EFB102+73EFB105+73EFB108+73EFB111)	897 324		
015	73EFB115	Működési alap záró állománya (73EFB103+73EFB106+73EFB109+73EFB112)	4 640 054		

73EFC
Likviditási alap

Nagyságrend: ezer forint

Sorszám	Sorkód	Megnevezés	Összeg		Mód
			1	2	
			c		
001	73EFC101	Induló tőke nyitó állománya	-		
002	73EFC102	Induló tőke tárgyévi változása	-		
003	73EFC103	Induló tőke záró állománya	-		
004	73EFC104	Tőkeváltozások nyitó állománya	-		
005	73EFC105	Tőkeváltozások tárgyévi változása	-		
006	73EFC106	Tőkeváltozások záró állománya	-		
007	73EFC107	Befektetett tartalék nyitó állománya	115 347		
008	73EFC108	Befektetett tartalék tárgyévi változása	9 210		
009	73EFC109	Befektetett tartalék záró állománya	124 557		
010	73EFC110	Likvid tartalék nyitó állománya	10 438		
011	73EFC111	Likvid tartalék tárgyévi változása	623		
012	73EFC112	Likvid tartalék záró állománya	11 061		
013	73EFC113	Likviditási alap nyitó állománya (73EFC101+73EFC104+73EFC107+73EFC110)	125 785		
014	73EFC114	Likviditási alap tárgyévi változása (73EFC102+73EFC105+73EFC108+73EFC111)	9 833		
015	73EFC115	Likviditási alap záró állománya (73EFC103+73EFC106+73EFC109+73EFC112)	135 618		

73EFD*Alapok állományának alakulása**Nagyságrend: ezer forint*

Sorszám	Sorkód	Megnevezés	Nyitó állomány	Tárgyévi növekedés	Tárgyévi csökkenés	Záró állomány	Mód
			1	2	3	4	5
			a	b	c	d	z
001	73EFD1	Fedezeti alap	35 472 341	43 818 270	41 490 038	37 800 573	
002	73EFD11	Egyéni számlák	34 682 987	41 834 974	39 604 467	36 913 494	
003	73EFD12	Szolgáltatási számlák	789 354	1 983 296	1 885 571	887 079	
004	73EFD2	Működési alap	3 742 730	4 967 231	4 069 907	4 640 054	
005	73EFD3	Likviditási alap	125 785	10 095	262	135 618	
006	73EFD4	Alapok állománya összesen	39 340 856	48 795 596	45 560 207	42 576 245	

73EG

Éves befizetések megoszlása

Sorszám	Sorkód	Megnevezés	Tárgyévben az egyéni számlán egyéni tagi befizetés és munkáltatói tagdíj-hozzájárulás jóváírással egyaránt érintett				Mód		
			Tárgyévben az egyéni számlán kizárólag egyéni tagi befizetés jóváírással érintett pénztártagok száma	Tárgyévben az egyéni számlán kizárólag munkáltatói tagdíj-hozzájárulás jóváírással érintett pénztártagok száma	Összes befizetés alapján	egyéni tagi befizetés alapján		munkáltatói tagdíj-hozzájárulás alapján	
			1	2	3	4		5	6
			a	b	c	d	e	z	
001	73EG001	Nem érkezett befizetés	235 362						
002	73EG002	1 Ft - 50000 Ft között	27 029	2 002	29 602	4 486	3 794		
003	73EG003	50001 Ft - 100000 Ft között	24 017	5 540	32 620	1 786	4 294		
004	73EG004	100001 Ft - 150000 Ft között	12 971	1 842	16 546	845	1 064		
005	73EG005	150001 Ft - 200000 Ft között	9 072	893	10 933	520	418		
006	73EG006	200001 Ft - 250000 Ft között	7 449	394	8 526	432	234		
007	73EG007	250001 Ft - 300000 Ft között	5 919	332	6 780	357	154		
008	73EG008	300001 Ft - 350000 Ft között	4 688	263	5 374	264	102		
009	73EG009	350001 Ft - 400000 Ft között	4 429	185	4 917	235	74		
010	73EG010	400001 Ft - 450000 Ft között	3 522	133	3 942	238	50		
011	73EG011	450001 Ft - 500000 Ft között	3 310	83	3 634	193	23		
012	73EG012	500001 Ft - 550000 Ft között	2 869	64	3 135	157	18		
013	73EG013	550001 Ft - 600000 Ft között	2 676	49	2 896	154	29		
014	73EG014	600001 Ft - 650000 Ft között	2 461	41	2 666	151	11		
015	73EG015	650001 Ft - 700000 Ft között	1 987	13	2 144	173	4		
016	73EG016	700001 Ft - 750000 Ft között	8 438	17	8 643	185	5		
017	73EG017	750001 Ft - 800000 Ft között	4 737	8	4 890	50	4		
018	73EG018	800001 Ft - 850000 Ft között	773	5	859	28	3		
019	73EG019	850001 Ft - 900000 Ft között	335	3	390	8	5		
020	73EG020	900001 Ft - 950000 Ft között	199	9	238	2	-		
021	73EG021	950001 Ft - 1000000 Ft között	143	6	167	1	1		
022	73EG022	1000001 Ft fölött	437	15	507	23	7		

73EH
Szolgáltatási adatok

Sorszám	Sorkód	Megnevezés	Eseti jellegű					Célzott szolgáltatás		Egyéni számlá
			Egyéni számláról finanszírozott		Közösségi szolgáltatás			Szolgáltatási kiadás (eFt)	Szolgáltatás esetszám (db)	
			Szolgáltatási kiadás (eFt)	Szolgáltatás esetszám (db)	Szolgáltatási kiadás (eFt)	Szolgáltatás esetszám (db)	Csatlakozott tagok száma (fő)			
			1	2	3	4	5	6	7	
a	b	c	d	e	f	g	h			
001	73EH1	Pénztári szolgáltatások összesen	37 758 605	2 565 215	66	2		659 726	32 271	1 328 756
002	73EH101	Társadalombiztosítási ellátás keretében igénybe vehető egészségügyi szolgáltatások kiegészítése, helyettesítése	15 501 233	382 315		-		495 747	5 944	
003	73EH102	Otthoni gondozás támogatása	-	-		-		-	-	
004	73EH103	Gyógytorna, gyógymasszázs és fizioterápiás kezelés igénybevételének támogatása	526 830	24 103				2 186	186	
005	73EH104	Látássérült személyek életvitelét elősegítő szolgáltatás	22	2	-	-		-	-	
006	73EH1041	ebből: vak személy részére vásárolt speciális könyvek vételárának támogatása	-	-		-		-	-	
007	73EH1042	vakvezető kutyával összefüggésben felmerült költségek támogatása	22	2		-		-	-	
008	73EH105	Megváltozott egészségi állapotú személyek életvitelét megkönnyítő speciális eszközök vételárának, valamint lakókörnyezetük szükségleteihez igazodó átalakításának költségtámogatása	191	3		-		-	-	
009	73EH106	Szenvedélybetegségekről való leszoktatásra irányuló kezelések	-	-		-		-	-	
010	73EH107	Gyógyszer vételárának támogatása	14 875 960	1 790 583	66	2		109 795	20 388	
011	73EH108	Gyógyászati segédeszköz vételárának támogatása	4 689 036	308 253		-		25 524	3 270	
012	73EH109	Betegséghez, egészségi állapothoz kapcsolódó segélyek	86 913	1 966		-		6 469	31	
013	73EH110	Hátramaradottak segélyezése halál esetén	64 531	840		-		-	-	
014	73EH111	OÉTI által nyilvántartásba vett, gluténmentes speciális élelmiszerek vásárlásának támogatása	89 619	16 594		-		679	171	
015	73EH112	Szolgáltatást finanszírozó egészségbiztosítások (betegség biztosítások) díjának fizetése	1 149 960	21 016				17 089	2 173	

73EH
Szolgáltatási adatok

Sorszám	Sorkód	Megnevezés	Eseti jellegű							Egyéni számlá	
			Egyéni számláról finanszírozott		Közösségi szolgáltatás			Célzott szolgáltatás			
			Szolgáltatási kiadás (eFt)	Szolgáltatás esetszám (db)	Szolgáltatási kiadás (eFt)	Szolgáltatás esetszám (db)	Csatlakozott tagok száma (fő)	Szolgáltatási kiadás (eFt)	Szolgáltatás esetszám (db)		Szolgáltatási kiadás (eFt)
016	73EH12	Életmódjavító pénztári szolgáltatások	28 467	904		-			40	2	
017	73EH121	Természetgyógyászati szolgáltatások	310	12		-			-	-	
018	73EH122	Sporteszközök vásárlásának támogatása	26 727	400		-			40	2	
019	73EH123	Gyógyteák, fog- és szájápolók vételárának támogatása	1 430	492		-			-	-	
020	73EH13	Gyermekekkel kapcsolatos ellátások	720 119	17 351		-			2 197	106	118 684
021	73EH131	Gyermek születéséhez kapcsolódó ellátások	463 239	617		-			448	3	118 684
022	73EH132	nevelésiév-kezdési, tanévkezdési (beiskolázási támogatás)	256 880	16 734		-			1 749	103	
023	73EH14	Munkanélküliségi ellátások	-	-	-	-			-	-	
024	73EH15	Tűz és elemi károkhoz kapcsolódó segélyek			-	-			-	-	
025	73EH16	Közüzemi díjak finanszírozásának támogatása	-	-	-	-			-	-	-
026	73EH17	Lakáscélú jelzáloghitel törlesztésének támogatása	-	-					-	-	1 210 072
027	73EH18	Idősgondozás támogatása	25 724	1 285		-			-	-	

Nagyságrend: ezer forint

Sorszám	Sorkód	Megnevezés	Rendszeres (járadékjellegű)						Összesen	
			Egyéni számláról finanszírozott		Közösségi szolgáltatás			Célzott szolgáltatás		Szolgáltatási kiadás (eFt)
			Szolgáltatási kiadás (eFt)	Szolgáltatás esetszám (db)	Szolgáltatási kiadás (eFt)	Szolgáltatás esetszám (db)	Csatlakozott tagok száma (fő)	Szolgáltatási kiadás (eFt)	Szolgáltatás esetszám (db)	
			1	9	10	11	12	13	14	
			a	i	j	k	l	m	n	
001	73EH1	Pénztári szolgáltatások összesen	37 758 605	43 573	-	-		27 781	917	39 774 934
002	73EH101	Társadalombiztosítási ellátás keretében igénybe vehető egészségügyi szolgáltatások kiegészítése, helyettesítése	15 501 233		-	-				15 996 980
003	73EH102	Otthoni gondozás támogatása	-		-	-	-			-
004	73EH103	Gyógytorna, gyógymasszázs és fizioterápiás kezelés igénybevételének támogatása	526 830		-	-	-			529 016
005	73EH104	Látássérült személyek életvitelét elősegítő szolgáltatás	22							22
006	73EH1041	ebből: vak személy részére vásárolt speciális könyvek vételárának támogatása	-							-
007	73EH1042	vakvezető kutyával összefüggésben felmerült költségek támogatása	22							22
008	73EH105	Megváltozott egészségi állapotú személyek életvitelét megkönnyítő speciális eszközök vételárának, valamint lakókörnyezetük szükségleteihez igazodó átalakításának költségtámogatása	191							191
009	73EH106	Szenvedélybetegségekről való leszoktatásra irányuló kezelések	-		-	-	-			-
010	73EH107	Gyógyszer vételárának támogatása	14 875 960							14 985 821
011	73EH108	Gyógyászati segédeszköz vételárának támogatása	4 689 036							4 714 560
012	73EH109	Betegséghez, egészségi állapothoz kapcsolódó segélyek	86 913		-	-	-			93 382
013	73EH110	Hátramaradottak segélyezése halál esetén	64 531		-	-	-			64 531
014	73EH111	OÉTI által nyilvántartásba vett, gluténmentes speciális élelmiszerek vásárlásának támogatása	89 619							90 298
015	73EH112	Szolgáltatást finanszírozó egészségbiztosítások (betegség biztosítások) díjának fizetése	1 149 960		-	-	-			1 167 049

Nagyságrend: ezer forint

Sorszám	Sorkód	Megnevezés	Rendszeres (járadékjellegű)						Összesen	
			Egyéni számláról finanszírozott		Közösségi szolgáltatás			Célzott szolgáltatás		
			Szolgáltatási kiadás (eFt)	Szolgáltatás esetszám (db)	Szolgáltatási kiadás (eFt)	Szolgáltatás esetszám (db)	Csatlakozott tagok száma (fő)	Szolgáltatási kiadás (eFt)		Szolgáltatás esetszám (db)
016	73EH12	Életmódjavító pénztári szolgáltatások	28 467							28 507
017	73EH121	Természetgyógyászati szolgáltatások	310		-	-	-			310
018	73EH122	Sporteszközök vásárlásának támogatása	26 727							26 767
019	73EH123	Gyógyteák, fog- és szájpolók vételárának támogatása	1 430							1 430
020	73EH13	Gyermekekkel kapcsolatos ellátások	720 119	2 365	-	-	-	449	4	841 449
021	73EH131	Gyermek születéséhez kapcsolódó ellátások	463 239	2 365	-	-	-	449	4	582 820
022	73EH132	nevelésiév-kezdési, tanévkezdési (beiskolázási támogatás)	256 880		-	-	-			258 629
023	73EH14	Munkanélküliségi ellátások	-		-	-	-			-
024	73EH15	Tűz és elemi károkhoz kapcsolódó segélyek			-	-	-			-
025	73EH16	Közüzemi díjak finanszírozásának támogatása	-		-	-	-			-
026	73EH17	Lakáscélú jelzáloghitel törlesztésének támogatása	-	41 208	-	-	-	27 332	913	1 237 404
027	73EH18	Idősgondozás támogatása	25 724		-	-	-			25 724

73EME
Mérleg - Eszköz

Nagyságrend: ezer forint

Sorszám	Sorkód	Megnevezés	Előző évi beszámoló	Megállapított	Előző évi felülvizsgált	Tárgyévi beszámoló	Megállapított	Tárgyévi felülvizsgált
			záró adatai	eltérések (+/-)	beszámoló záró adatai	záró adatai	eltérések (+/-)	beszámoló záró adatai
			1	2	3	4	5	6
			c	d	e	f	g	h
001	73EME1	ESZKÖZÖK (AKTÍVAK) ÖSSZESEN	39 401 876	-	39 401 876	42 661 904	-	42 661 904
002	73EME11	A) Befektetett eszközök	5 351 197	-	5 351 197	4 854 623	-	4 854 623
003	73EME111	I. Immateriális javak	109 205	-	109 205	109 676	-	109 676
004	73EME1111	1. Vagyoni értékű jogok	3 538	-	3 538	1 220	-	1 220
005	73EME1112	2. Szellemi termékek	105 667	-	105 667	108 456	-	108 456
006	73EME1113	3. Immateriális javakra adott előlegek	-	-	-	-	-	-
007	73EME112	II. Tárgyi eszközök	-	-	-	-	-	-
008	73EME1121	1. Ingatlanok és kapcsolódó vagyoni értékű jogok	-	-	-	-	-	-
009	73EME1122	2. Gépek berendezések, felszerelések, járművek	-	-	-	-	-	-
010	73EME1123	3. Beruházások, felújítások	-	-	-	-	-	-
011	73EME1124	4. Beruházásra adott előlegek	-	-	-	-	-	-
012	73EME113	III. Befektetett pénzügyi eszközök	5 241 992	-	5 241 992	4 744 947	-	4 744 947
013	73EME1131	1. Egyéb tartós részesedések	93 000	-	93 000	93 000	-	93 000
014	73EME1132	2. Egyéb tartósan adott kölcsön	7 908	-	7 908	6 119	-	6 119
015	73EME11321	a) Munkavállalók részére nyújtott kölcsön	7 908	-	7 908	6 119	-	6 119
016	73EME11322	b) Hosszú lejáratú bankbetétek	-	-	-	-	-	-
017	73EME1133	3. Tartós hitelviszonyt megtestesítő értékpapírok	5 141 084	-	5 141 084	4 645 828	-	4 645 828
018	73EME114	IV. Üzemeltetésre, kezelésre átadott eszközök	-	-	-	-	-	-
019	73EME12	B) Forgóeszközök	34 050 679	-	34 050 679	37 807 281	-	37 807 281
020	73EME121	I. Készletek	-	-	-	-	-	-
021	73EME122	II. Követelések	14 455 998	-	14 455 998	14 906 424	-	14 906 424
022	73EME1221	1. Tagdíjkövetelések	14 409 327	-	14 409 327	14 870 226	-	14 870 226
023	73EME1222	2. Követelések áruszállításból és szolgáltatásból (vevők)	81	-	81	40	-	40
024	73EME1223	3. Egyéb követelések	46 590	-	46 590	36 158	-	36 158
025	73EME123	III. Értékpapírok	15 414 229	-	15 414 229	20 428 426	-	20 428 426
026	73EME1231	1. Egyéb részesedések	-	-	-	-	-	-
027	73EME1232	2. Forgatási célú, hitelviszonyt megtestesítő értékpapírok	15 414 229	-	15 414 229	20 428 426	-	20 428 426
028	73EME124	IV. Pénzeszközök	4 179 257	-	4 179 257	2 471 650	-	2 471 650
029	73EME1241	1. Pénztárak	-	-	-	-	-	-
030	73EME1242	2. Pénztári elszámolási számla	2 163 379	-	2 163 379	1 465 315	-	1 465 315
031	73EME1243	3. Elkülönített betétszámla	15 878	-	15 878	6 335	-	6 335
032	73EME1244	4. Rövid lejáratú bankbetétek	2 000 000	-	2 000 000	1 000 000	-	1 000 000
033	73EME1245	5. Devizaszámla	-	-	-	-	-	-
034	73EME125	V. Egyéb aktív pénzügyi elszámolások	1 195	-	1 195	781	-	781

73EMF
Mérleg - Forrás

Nagyságrend: ezer forint

Sorszám	Sorkód	Megnevezés	Előző évi beszámoló	Megállapított	Előző évi felülvizsgált	Tárgyévi beszámoló	Megállapított	Tárgyévi felülvizsgált
			záró adatai	eltérések (+/-)	beszámoló záró adatai	záró adatai	eltérések (+/-)	beszámoló záró adatai
			1	2	3	4	5	6
			k	l	m	n	o	p
001	73EMF1	FORRÁSOK (PASSZÍVÁK) ÖSSZESEN	39 401 876	-	39 401 876	42 661 904	-	42 661 904
002	73EMF11	D) Saját tőke	14 524 877	-	14 524 877	14 984 909	-	14 984 909
003	73EMF111	I. Induló tőke	-	-	-	-	-	-
004	73EMF1111	1. Fedezeti alap induló tőkéje	-	-	-	-	-	-
005	73EMF1112	2. Működési alap induló tőkéje	-	-	-	-	-	-
006	73EMF1113	3. Likviditási alap induló tőkéje	-	-	-	-	-	-
007	73EMF112	II. Be nem fizetett alapítói támogatás (-)	-	-	-	-	-	-
008	73EMF113	III. Tőkeváltozások	14 524 877	-	14 524 877	14 984 909	-	14 984 909
009	73EMF1131	1. Fedezeti alap tőkeváltozása	13 543 782	-	13 543 782	13 976 257	-	13 976 257
010	73EMF1132	2. Működési alap tőkeváltozása	981 095	-	981 095	1 008 652	-	1 008 652
011	73EMF1133	3. Likviditási alap tőkeváltozása	-	-	-	-	-	-
012	73EMF12	E) Tartalékok	24 815 979	-	24 815 979	27 591 336	-	27 591 336
013	73EMF121	I. Fedezeti alap tartaléka	21 928 559	-	21 928 559	23 824 316	-	23 824 316
014	73EMF1211	1. Egyéni számlák befektetett tartaléka	19 794 537	-	19 794 537	22 619 229	-	22 619 229
015	73EMF1212	2. Egyéni számlák szabad tartaléka	1 344 668	-	1 344 668	318 008	-	318 008
016	73EMF1213	3. Szolgáltatási számlák befektetett tartaléka	659 764	-	659 764	650 708	-	650 708
017	73EMF1214	4. Szolgáltatási számlák szabad tartaléka	129 590	-	129 590	236 371	-	236 371
018	73EMF1215	5. Közösségi szolgáltatások tartaléka	-	-	-	-	-	-
019	73EMF122	II. Működési alap tartaléka	2 761 635	-	2 761 635	3 631 402	-	3 631 402
020	73EMF1221	1. Befektetett működési tartalék	2 086 573	-	2 086 573	2 778 879	-	2 778 879
021	73EMF1222	2. Likvid működési tartalék	675 062	-	675 062	852 523	-	852 523
022	73EMF123	III. Likviditási alap tartaléka	125 785	-	125 785	135 618	-	135 618
023	73EMF1231	1. Befektetett likviditási tartalék	115 347	-	115 347	124 557	-	124 557
024	73EMF1232	2. Szabad likviditási tartalék	10 438	-	10 438	11 061	-	11 061
025	73EMF13	F) Kötelezettségek	61 020	-	61 020	85 659	-	85 659
026	73EMF131	I. Rövid lejáratú kötelezettségek	40 369	-	40 369	51 283	-	51 283
027	73EMF1311	1. Tagokkal szembeni kötelezettségek	-	-	-	-	-	-
028	73EMF1312	2. Kötelezettségek áruszállításból és szolgáltatásból (szállítók)	7 001	-	7 001	8 298	-	8 298
029	73EMF1313	3. Rövid lejáratú hitelek és kölcsönök	-	-	-	-	-	-
030	73EMF1314	4. Egyéb rövid lejáratú kötelezettségek	33 368	-	33 368	42 985	-	42 985
031	73EMF132	II. Egyéb passzív pénzügyi elszámolások	20 651	-	20 651	34 376	-	34 376



PRÉMIUM EGÉSZSÉGPÉNZTÁR

ÉVES BESZÁMOLÓ

KIEGÉSZÍTŐ MELLÉKLETE

2025

I. BEVEZETŐ RÉSZ

1.) A PÉNZTÁR ALAPÍTÁSÁRA VONATKOZÓ ADATOK

Az PRÉMIUM Egészségpénztár működési formáját tekintve területi elven működő nyílt kiegészítő Egészségpénztár. Tagja lehet bárki önkéntes választása alapján, aki az Önkéntes Kölcsönös Biztosító Pénztárakról szóló 1993. évi XCVI. Törvény (továbbiakban: Öpt.)16. §-ban foglaltaknak megfelel. A Pénztár a Szolgáltatási szabályzatában meghatározottak szerint az egészség megőrzését elősegítő szolgáltatásokat nyújt, valamint egészségügyi célú önszegélyező feladatokat lát el.

Elnevezése:

PRÉMIUM Önkéntes Egészség- és Önszegélyező Pénztár

Rövidített neve: PRÉMIUM Egészségpénztár

Az alapítás időpontja:

2002. augusztus 29.

Típusa:

Az Öpt. hatálya alá tartozó nyílt kiegészítő egészség- és önszegélyező pénztár.

Székhelye:

1138 Budapest, Dunavirág u. 2-6.

A Pénztár nyilvántartásba vételi száma: 240

A Pénztár adószáma: 18177734-2-41

A Pénztár számlavezető bankja, és számlaszáma:

2024.06.30.-ig UniCredit Bank Zrt, 10918001-00000005-06060007 (2025.01.03-án lezárva)

2024.07.01-től Raiffeisen Bank Zrt, 12001008-01978950-00100006

Tevékenységi köre, szolgáltatásai:

1. Kiegészítő egészségbiztosítási szolgáltatások
 - a) a társadalombiztosítási ellátás keretében igénybe vehető egészségügyi szolgáltatások kiegészítése, vagy helyettesítése (beleértve a közösségi szolgáltatásként igénybe vehető szolgáltatásokat is);
 - b) gyógytorna, gyógymasszázs, fizioterápia
 - c) a vak személy részére vásárolt speciális könyvek árának támogatása;
 - d) a megváltozott egészségi állapotú személyek életvitelét megkönnyítő speciális eszközök árának, valamint lakókörnyezetük szükségleteikhez igazodó átalakítása költségeinek támogatása;
 - e) a vakvezető kutyával összefüggésben felmerült költségek támogatása;
 - f) a szenvedélybetegségről való leszoktatásra irányuló kezelések;
 - g) a Pénztár egészségügyi célú önszegélyező feladatának ellátása körében nyújtott
 - gyógyszer és gyógyászati segédeszköz árának és házhozszállításának a kiegészítő önszegélyező szolgáltatási körbe tartozó támogatása;
 - kieső jövedelem teljes vagy részbeni pótlása betegség miatt; keresőképtelenség esetén;
 - h) az egészségügyi államigazgatási szerv által nyilvántartásba vett, gluténmentes speciális élelmiszerek vásárlásának támogatása;
 - i) szolgáltatást finanszírozó egészségbiztosítások (betegség biztosítások) díjának fizetése

2. Életmódjavító egészségpénztári szolgáltatások
 - a. a természetgyógyászati szolgáltatások;
 - b. aktív testmozgást segítő sporteszközök vásárlásának támogatása;
 - c. gyógyteák, fog- és szájpótlási termékek vásárlásának támogatása

3. Tartós lekötésű (minimum két éves) egészségügyi megtakarítás őrzése

4. Közösségi szolgáltatások

5. Kiegészítő önszegélyező szolgáltatások
 - a) gyermekszületés, örökbefogadás támogatása,
 - b) gyermekszületéssel kapcsolatos ellátások kiegészítése,
 - c) nevelési év kezdési, tanévkezdési támogatás,
 - d) felsőoktatási intézményben tanulók költségtérítése,
 - e) lakáscélú jelzáloghitel törlesztésének támogatása,
 - f) idősgondozás támogatása,
 - g) temetési segély közeli hozzátartozó halála esetén.

2.) ÁLTALÁNOS ADATOK

A Pénztár könyvvizetésének módja:

Pénzforgalmi szemléletű kettős könyvvitel

A beszámolási időszak:

2025. 01. 01. - 2025. 12. 31.

Kiegészítő vállalkozási tevékenység

Az Egészségpénztár kiegészítő vállalkozási tevékenységet folytathat a Pénzügyi Szervezetek Állami Felügyelete (jelenleg Magyar Nemzeti Bank) EN-IV/M-29/2009 számú engedélye alapján.

Az Egészségpénztár a kiegészítő vállalkozási tevékenység keretében az alábbi tevékenységeket folytathatja:

- TEÁOR 70.22 „Üzletviteli, egyéb vezetési tanácsadás”
- TEÁOR 82.30 „Konferencia, kereskedelmi bemutató szervezése”
- TEÁOR 73.11 „Reklámügynöki tevékenység”
- TEÁOR 63.11 „Adatfeldolgozás, web-hozszing szolgáltatás”
- TEÁOR 82.99 „Máshova nem sorolt egyéb kiegészítő üzleti szolgáltatás”

A tagdíjbevételek tartalékonkénti megosztása 2025-ben

Befizetések megoszlása	Fedezeti tartalék	Működési tartalék	Likviditási tartalék
Tagdíj befizetés	94%	6%	0%
Támogatás (adomány)	A támogató (adományozó) rendelkezése alapján, de minimum 3% a Működési alap javára		

Kihelyezett tevékenységek:

A Pénztár a marketing, sales, informatikai, egészségpénztári kártya üzemeltetési és üzemeltetési feladatok ellátását kihelyezte.

A megbízott vállalkozó:

Neve: Prémium Pénztárszolgáltató Kft.

Székhelye: 1138 Budapest, Dunavirág u. 2-6.

A vonatkozó jogszabályok alapján a Pénztárnál a könyvvizsgálat kötelező

A beszámoló könyvvizsgálatát végzi:

A Pénztár könyvvizsgálói feladatainak ellátásáért felelős személy adatai:

Cégnév: Jáborcsik és Társa Könyvvizsgáló és Pénztárszolgáltató Kft

(1042 Budapest, József A. 32-34/B. I/3.)

Név: Hatosné Jáborcsik Éva

Kamarai bejegyzési száma: 005925

Pénztári minősítésének száma: Ept-005925/05

2025 évre könyvvizsgálói díj: 1 700 ezer Ft + ÁFA

A könyvvizsgáló részére az üzleti évben egyéb bizonyosságot nyújtó szolgáltatásért, adótanácsadói szolgáltatásért, és egyéb nem könyvvizsgálói szolgáltatásért díj kifizetése nem történt.

A beszámoló összeállítója:

Bodáné Kováts Adrien

NGM regisztrációs száma: 189751

A Pénztár képviselőjére jogosult személy, aki kötelezően az éves beszámoló aláírója:

Dr. Erdős Attila 2021.12.23-től IT elnök Lakcíme: 6726 Szeged Fő fasor 196.

A beszámolót a Pénztár a www.premiumegeszsegpenztar.hu honlapon teszi közzé.

Jogszabályi háttér:

A Pénztár tevékenységét, gazdálkodását az Önkéntes Kölcsönös Biztosító Pénztárakról szóló 1993. évi XCVI. törvény, a 252/2000. (XII. 24.) sz. Kormányrendelet, valamint a 268/1997. (XII. 22.) sz. Kormányrendelet szabályozza.

3.) **A SZÁMVITELI POLITIKA FŐBB VONÁSAI**

A Pénztár Számviteli politikájában rögzíti a Számviteli törvény gyakorlati végrehajtásához szükséges előírásokat, a követendő módszereket, eljárásokat, amelyek a Pénztár adottságának leginkább megfelelő számviteli rendszer kialakítását eredményezik.

A számviteli politika célja, hogy a Pénztár olyan számviteli rendszert alkalmazzon, amely alapján olyan időszaki és éves beszámoló készíthető, amely a Pénztár működéséről, gazdálkodásáról megbízható, valós információt nyújt.

A beszámoló valódiságát biztosítja, hogy a Pénztár főkönyvi és analitikus nyilvántartási rendszere, a bizonylati fegyelemre vonatkozó előírások a Számviteli törvény és a Pénztár könyvvezetési sajátosságaira vonatkozó kormányrendelet előírásai alapján, a számviteli alapelveknek megfelelően kerültek kialakításra.

A Számviteli törvény alapelvei közül az időbeli elhatárolás elvét a Pénztár nem alkalmazhatja, figyelemmel a pénzforgalmi szemléletű könyvvezetésre, ami a ténylegesen befolyt bevételeket és teljesített kiadásokat tartalmazza.

A teljesség elvénél figyelembe kell venni, hogy a pénzforgalmi szemlélet miatt nem alkalmazható a számviteli törvény azon előírása, mely szerint a mérleg fordulónapja és a mérlegkészítés napja között ismertté vált, a beszámolót befolyásoló események hatásai a mérlegben szerepeljenek.

A könyvvezetés módja

A PRÉMIUM Egészségpénztár könyvvezetési kötelezettségének a 2000. évi C törvény és a 252/2000. (XII. 24.) Kormányrendelet által előírt szabályok szerint tesz eleget. Az egészségpénztár vagyoni és pénzügyi helyzetére ható eseményekről a kettős könyvvitel rendszerében pénzforgalmi szemléletű nyilvántartást vezet, melyet a hó végével, valamint az üzleti év végével zár le. A könyvvezetés magyar nyelven, a Magyar Köztársaság pénznemében történik.

A beszámoló készítés rendje

Az évközi és éves beszámolók formáját, szerkezetét a 252/2000. (XII.24.) Kormányrendelet határozza meg.

A Pénztár beszámolási kötelezettsége rendszeres és eseti adatszolgáltatásra terjed ki. Rendszeres beszámoló az éves pénztári beszámoló, és a negyedéves jelentés. Eseti beszámoló készítési kötelezettség áll fenn a rendelet által meghatározott egyedi esetekben.

Amortizációs politika

A Pénztár értékcsökkenést negyedévente, a használatbavételt követő negyedév első napjától kezdődően számol el az immateriális javak és tárgyi eszközök után.

A leírás alapja az eszközök bruttó értéke. A Pénztár az értékcsökkenés elszámolásánál a bekerülési értéket maradványértékkel nem csökkentheti. Az értékcsökkenést a Kormányrendelet 27.§ (2) bekezdésében meghatározott leírási kulcsok szerint számolja el.

A kis értékű – a jogszabályban meghatározott egyedi beszerzési érték alatti – tárgyi eszközök, szellemi termékek beszerzési értékét a Pénztár egy összegben, folyó kiadásként számolja el.

Az egyes eszközök- és forráscsoportok értékelési eljárásai

Az eszközök és források értékelését a számviteli politika keretében készített Eszköz-forrás értékelési szabályzat alapján végzi a Pénztár.

A befektetett eszközök és a tárgyi eszközök a mérlegben tényleges bekerülési értéken szerepelnek.

A Pénztár a mérlegben a követeléseket és kötelezettségeket a jogszabályi előírások szerinti értéken szerepelteti, hosszú lejáratú kötelezettséget nem mutathat ki.

II. A MÉRLEGHEZ KAPCSOLÓDÓ KIEGÉSZÍTÉSEK

A 2025. december 31-i mérlegtételek az alábbiak szerint alakulnak:

1.) ESZKÖZÖK

A PRÉMIUM Egészségpénztár mérlegfőösszege 2025. december 31-én **42 661 904 eFt.** Az eszközök összetételét az alábbi táblázat mutatja:

adatok ezer Ft-ban

Megnevezés	Előző évi beszámoló záró adatai	összes eszközhöz viszonyított arány	Tárgyévi beszámoló záró adatai	Összes eszközhöz viszonyított arány (%)	összes eszközhöz viszonyított arány változása
ESZKÖZÖK (AKTIVÁK) ÖSSZESEN	39 401 876	100,00%	42 661 904	100,00%	n.é.
Befektetett eszközök	5 351 197	13,58%	4 854 623	11,38%	-2,20%
I. Immateriális javak	109 205	0,28%	109 676	0,26%	-0,02%
Vagyoni értékű jogok	3 538	0,01%	1 220	0,00%	-0,01%
Szellemi termékek	105 667	0,27%	108 456	0,25%	-0,02%
II. Tárgyi eszközök	0	0,00%	0	0,00%	0,00%
Ingatlanok és kapcsolódó vagyoni ért.jogok	0	0,00%	0	0,00%	0,00%
Gépek berendezések, felszerelések, járművek	0	0,00%	0	0,00%	0,00%
Beruházások, felújítások	0	0,00%	0	0,00%	0,00%
Beruházásra adott előlegek	0	0,00%	0	0,00%	0,00%
III. Befektetett pénzügyi eszközök	5 241 992	13,30%	4 744 947	11,12%	-2,18%
Egyéb tartós részesedések	93 000	0,24%	93 000	0,22%	-0,02%
Egyéb tartósan adott kölcsön	7 908	0,02%	6 119	0,01%	-0,01%
a) Munkavállalók részére nyújtott kölcsön	7 908	0,02%	6 119	0,01%	-0,01%
b) Hosszú lejáratú bankbetétek	0	0,00%	0	0,00%	0,00%
Tartós hitelviszonyt megtestesítő értékpapírok	5 141 084	13,05%	4 645 828	10,89%	-2,16%
IV. Üzemeltetésre, kezelésre átadott eszközök	0	0,00%	0	0,00%	0,00%
Forgóeszközök	34 050 679	86,42%	37 807 281	88,62%	2,20%
I. Készletek	0	0,00%	0	0,00%	0,00%
II. Követelések	14 455 998	36,69%	14 906 424	34,94%	-1,75%
Tagdíjkövetelések	14 409 327	36,57%	14 870 226	34,86%	-1,71%
Követelések áruszállításból és szolgáltatásból (vevők)	81	0,00%	40	0,00%	0,00%
Egyéb követelések	46 590	0,12%	36 158	0,08%	-0,04%
III. Értékpapírok	15 414 229	39,12%	20 428 426	47,88%	8,76%
Egyéb részesedések	0	0,00%	0	0,00%	0,00%
Forgatási célú, hitelviszonyt megtestesítő értékpapírok	15 414 229	39,12%	20 428 426	47,88%	8,76%
IV. Pénzeszközök	4 179 257	10,61%	2 471 650	5,79%	-4,82%
Pénztárok	0	0,00%	0	0,00%	0,00%
Pénztári elszámolási számla	2 163 379	5,49%	1 465 315	3,43%	-2,06%
Elkülönített betétszámla	15 878	0,04%	6 335	0,01%	-0,03%
Rövid lejáratú bankbetétek	2 000 000	5,08%	1 000 000	2,34%	-2,74%
V. Egyéb aktív pénzügyi elszámolások	1 195	0,00%	781	0,00%	0,00%

1.1) BEFEKTETETT ESZKÖZÖK

A befektetett eszközök mérleg szerinti összege **4 854 623 eFt**. A csökkenés mértéke az előző évhez képest jelentős: 9,28%. Ezen belül, az immateriális javak értéke 0,43%-os mértékben nőtt, a Befektetett pénzügyi eszközök értéke 2,18%-al csökkent, míg a tárgyi eszközök értéke nem változott.

A befektetett eszközök nettó értékéből: **109 676 eFt**-ot az immateriális javak, **0 eFt**-ot a tárgyi eszközök, **6 119 eFt**-ot a munkavállalók részére nyújtott kölcsön, **93 000 eFt**-ot egyéb tartós részesedések tesznek ki. A Tartós hitelviszonyt megtestesítő értékpapírok értéke **4 645 828 eFt**, mely 2,16 %-al csökkent az előző évhez képest, és a befektetett eszközök 95,70%-át jeleníti meg.

A szellemi termékek növekedésének oka, hogy a Pénztár fejlesztéseket hajtott végre 59 604 eFt értékben (Medio nyilvántartó szoftver, mobil applikáció tovább fejlesztés, és web-portál fejlesztés). Vagyoni értékű jogot (licenceket) 124 eFt értékben vásárolt. Selejtezés 2025. évben nem történt, valamint tárgyi eszköz értékesítés sem történt.

Az immateriális javak és tárgyi eszközök bruttó értékének, értékcsökkenési leírásának, valamint nettó értékének alakulását az alábbi táblázatok részletezik:

Bruttó érték

adatok ezer Ft-ban

Megnevezés	Nyitó	Növekedés	Csökkenés	Záró
Szellemi termékek	414 479	59604	0	474 083
Vagyoni értékű jogok	70 878	124	0	71 002
IMMATERIÁLIS JAVAK	485 357	59728	0	545 085
Ingtatlanok	0	0	0	0
Műszaki Gépek, berendezések	37 755	0	0	37 755
Egyéb gépek berendezések	5 592	0	0	5 592
Járművek	0	0	0	0
Beruházások	0	59728	59728	0
Beruházásra adott előleg	0	0	0	0
TÁRGYI ESZKÖZÖK	43 347	59 728	59 728	43 347

Értékcsökkenés

adatok ezer Ft-ban

Megnevezés	Nyitó	Növekedés	Csökkenés	Záró
Szellemi termékek	308 813	56814	0	365 627
Vagyoni értékű jogok	67 339	2443	0	69 782
IMMATERIÁLIS JAVAK	376 152	59257	0	435 409
Ingtatlanok	0	0	0	0
Műszaki Gépek, berendezések	37 755	0	0	37 755
Egyéb gépek berendezések	5 592	0	0	5 592
Járművek	0	0	0	0
Beruházások	0	0	0	0
Beruházásra adott előleg	0	0	0	0
TÁRGYI ESZKÖZÖK	43 347	0	0	43 347

Nettó érték

adatok ezer Ft-ban

Megnevezés	Nyitó	Növekedés	Csökkenés	Záró
Szellemi termékek	105 666	59604	56814	108 456
Vagyon értékű jogok	3 539	124	2443	1 220
IMMATERIÁLIS JAVAK	109 205	59728	59 257	109 676
Ingtatlanok	0	0	0	0
Műszaki Gépek, berendezések	0	0	0	0
Egyéb gépek berendezések	0	0	0	0
Járművek	0	0	0	0
Beruházások	0	59728	59728	0
Beruházásra adott előleg	0	0	0	0
TÁRGYI ESZKÖZÖK	0	59 728	59 728	0

A tárgyi eszközök állományának nettó, mérleg szerinti értéke **0 eFt**, amely az összes eszközállományon belül **0,00%**-ot képvisel.

A tárgyi eszközök összetevői nettó értéken: **0 eFt** a műszaki gépek, berendezések, **0 eFt** egyéb gépek berendezések, **0 eFt** a személygépkocsik, **0 eFt** az ingatlanok, és **0 eFt** a Befejezetlen beruházások értéke.

A Befektetett eszközökön belül az Értékpapírok és a Munkavállalók részére nyújtott kölcsönök alakulását az alábbi táblázat mutatja:

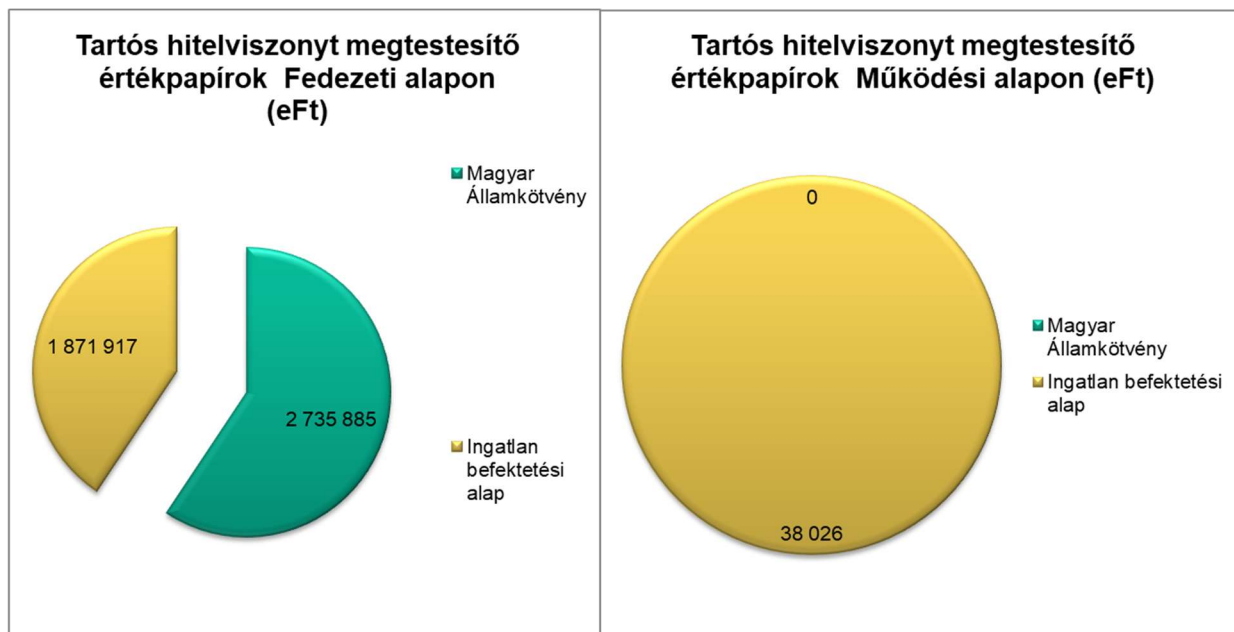
adatok ezer Ft-ban

Megnevezés	Nyitó	Növekedés	Csökkenés	Záró
Tartós hitelviszonyt megtestesítő értékpapírok	5 141 084	0	495 256	4 645 828
ÉRTÉKPAPÍROK	5 141 084	0	495 256	4 645 828
Megnevezés	Nyitó	Növekedés	Csökkenés	Záró
Munkavállalók részére nyújtott kölcsön	7 908	0	1 789	6 119
NYÚJTOTT KÖLCSÖN	7 908	0	1 789	6 119
Megnevezés	Nyitó	Növekedés	Csökkenés	Záró
Üzletrész	93 000	0	0	93 000
ÜZLETRÉSZ	93 000	0	0	93 000

Tartós hitelviszonyt megtestesítő értékpapírok darabszáma, névértéke, nettó bekerülési értéke és alaponkénti megoszlása

adatok forintban

Megnevezés	db	Névérték	Nettó bekerülési érték	Fedezeti	Működési	Likviditási
2028/A Magyar Államkötvény	700	7 000 000	9 629 924	9 629 924	0	0
2027/A Magyar Államkötvény	180	1 800 000	1 979 458	1 979 458	0	0
2030/A Magyar Államkötvény	400	4 000 000	4 271 152	4 271 152	0	0
2027/B Magyar Államkötvény	90 000	900 000 000	911 300 000	911 300 000	0	0
2029/B Magyar Államkötvény	80 000	800 000 000	804 500 000	804 500 000	0	0
2028/B Magyar Államkötvény	80 000	800 000 000	676 444 000	676 444 000	0	0
2032/A Magyar Államkötvény	40 000	400 000 000	327 760 400	327 760 400	0	0
MP Takarékszövetkezet Ingatlan BA I	983 867 530	983 867 530	1 716 884 868	1 678 858 838	38 026 030	0
MP Takarékszövetkezet Ingatlan BA A	116 600 180	116 600 180	193 057 716	193 057 716	0	0
Összesen	1 100 758 990	4 013 267 710	4 645 827 518	4 607 801 488	38 026 030	0
Arány				99,18%	0,82%	0,00%



Egy fő Munkavállaló rendelkezik a Pénztár felé kölcsön tartozással. Tartozását - bérből történő levonással- havonta törleszti.

Az üzletrészek értéke 2025-ben nem változott.

adatok ezer Ft-ban

Üzletrészek	Fedezeti alap	Működési alap	Likviditási alap	Összesen
Egészségpénztári elszámoló Központ Kft. 1132 Budapest Victor Hugo u. 11-15.	0	13 000	0	13 000
Prémium Pénztárszolgáltató Kft. 1138 Budapest Dunavirág u. 2-6.	0	80 000	0	80 000
Üzletrészek összesen:	0	93 000	0	93 000

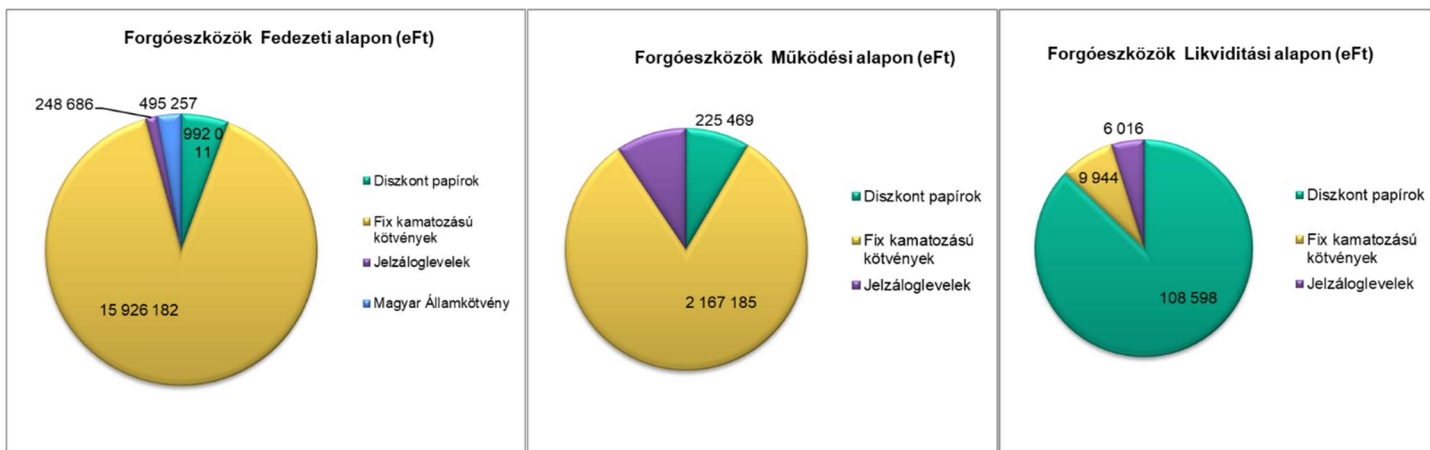
1.2) FORGÓESZKÖZÖK

A forgóeszközök mérlegben kimutatott értéke **37 807 281 eFt**, amely az összes eszközérték 88,62%-át teszik ki. Ennek döntő hányada (39,33%), a 2025 évi, a tagok részéről vállalt -részben vagy teljes mértékben- meg nem fizetett tagdíj miatti tagdíjkövetelés (14 870 226 eFt). Jelentős súlyt képvisel még a Forgatási célú értékpapírok állománya, mely a forgóeszközök 54,03%-át teszi ki, értéke: 20 428 426 eFt. A Pénzeszközök 6,54% súlyt képviselnek, melyek összértéke: 2 471 650 eFt.

Értékpapírok:

adatok forintban

Megnevezés	db	Névérték	Nettó bekerülési érték	Fedezeti	Működési	Likviditási
2026/D Magyar Államkötvény	702	7 020 000	7 731 245	7 731 245	0	0
2026/F Magyar Államkötvény	50 000	500 000 000	487 525 500	487 525 500	0	0
D260624	23 800	238 000 000	225 469 300	0	225 469 300	0
D260819	115 536	1 155 360 000	1 100 608 645	992 010 991	0	108 597 654
MFB202604/1 Kötvény	5 600	56 000 000	56 146 160	0	50 130 500	6 015 660
EXIMBANK 2026/3 6.00 260121	250 000	2 500 000 000	2 485 239 500	1 988 063 000	497 176 500	0
EXIMBANK 2026/5 6.00 260318	80 000	800 000 000	792 954 200	792 954 200	0	0
EXIMBANK 2026/7 6.00 260520	57 000	570 000 000	564 850 540	198 172 400	366 678 140	0
EXIMBANK 2026/10 6.00 260826	102 000	1 020 000 000	1 013 866 740	1 013 866 740	0	0
EXIMBANK 2026/11 6.00 260923	229 400	2 294 000 000	2 281 520 196	2 041 867 627	229 708 479	9 944 090
EXIMBANK 2026/12 6.00 261026	588 500	5 885 000 000	5 850 513 435	5 095 009 595	755 503 840	0
EXIM 2026/13 6.00 261118	317 200	3 172 000 000	3 151 740 836	2 903 360 586	248 380 250	0
MVMKP2026/A 6.25 260306	9	450 000 000	447 633 900	248 685 500	198 948 400	0
MNB260108	1 970	1 970 000 000	1 962 626 290	1 892 888 300	69 737 990	0
Összesen	1 819 738	18 197 380 000	20 428 426 487	17 662 135 684	2 641 733 399	124 557 404
Arány				86,46%	14,96%	4,71%



A **fedezeti alap** tartalékának értékpapírba fektetett része 17 662 136 eFt, a **működési alap** tartalékának értékpapírba fektetett része 2 641 733 eFt, a **likviditási alap** tartalékának értékpapírba fektetett része 124 557 eFt.

Az alapok közötti megoszlás százaléka: fedezeti alap 86,46%, működési alap 12,93% és a likviditási alap 0,61%.



Pénztárunk vagyonát saját maga kezeli Fülep Zsolt alkalmazott befektetési vezető irányításával.

Befektetési összefoglaló

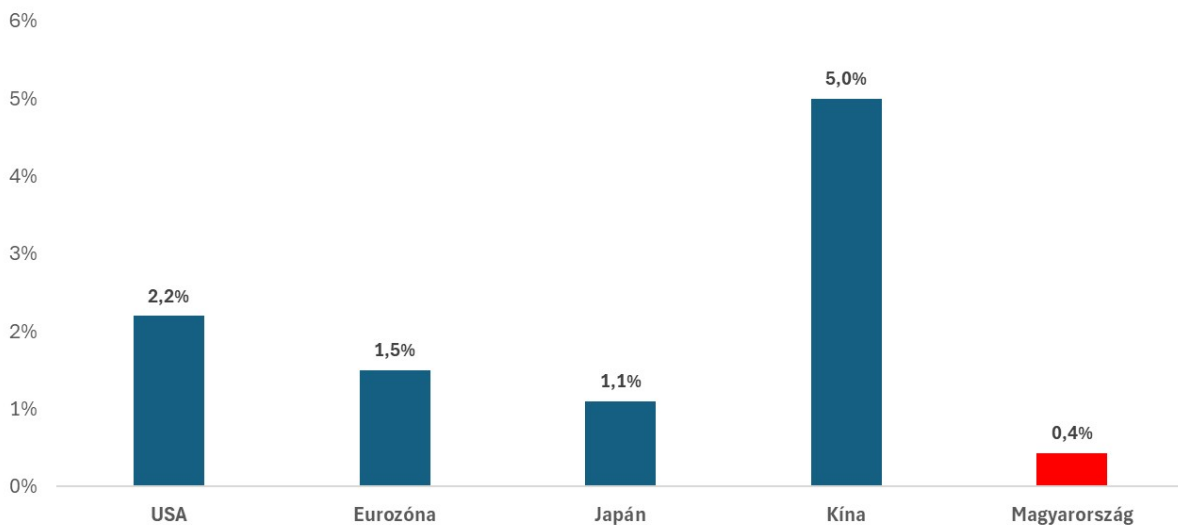
Nemzetközi gazdasági környezet:

Bár továbbra is számos piaci elemző tartott egy esetleges recessziótól, illetve az év során is több olyan esemény történt, ami megakaszthatta volna a növekedés momentumát, a 2025-ös évben összességében stabil tudott maradni a világgazdasági bővülés. A legjelentősebb sokkot a geopolitikai konfliktusok sűrűsödése és egyre intenzívebbé válása mellett a trumpi vámbejelentések okozták, ám ezek is csak rövid időre tudták elbizonytalanítani a gazdasági szereplőket. A gazdasági növekedést továbbra is segítik a laza költségvetési politikák (lásd hadiipari kiadások megemelkedése), jelentős támogatóerőt jelent a mesterséges intelligencia forradalmához kapcsolódó beruházási hullám, illetve 2025-ben a főbb jegybankok kamatcsökkentései is újra hátszelet jelentettek a tőkepiacoknak.

A főbb régiók tekintetében változatlanul az USA vitte a prímet, fontos ugyanakkor hangsúlyozni, hogy a 2,2%-os GDP-növekedésben kiemelkedő szerepet játszottak a több százmilliárd dolláros AI-beruházások, amelyek megtérülése kapcsán azért sok kérdőjel fogalmazódik meg a befektetők fejében. Mindezek mellett is kijelenthető ugyanakkor, hogy az amerikai gazdaság a korábbi félelmekkel szemben változatlanul nagyon ütészálló volt – a belső fogyasztás úgy tudott növekedési pályán maradni, hogy a lassulás jelei az amerikai munkaerő- és ingatlanpiacon is elég látványosak.

Gazdasági növekedés (reál GDP) alakulása 2025-ben

Forrás: IMF adatbázis



Az USA gazdasága szempontjából fontos bemutatni, hogy az április eleji vámbejelentéseket követően jelentősen megugrott a gazdasági bizonytalanság szintje – mind a fogyasztók, mind a vállaltvezetők körében „lefagytak” a döntéshozók. Ez a bénult állapot ugyanakkor csak hetekig tartott, így tartós károkat sem eredményezett, mivel egyrészt Trump fokozatosan, több körben visszafarolt az első extrém bejelentésekből, illetve ezzel párhuzamosan elfogadásra kerültek azok a fiskális csomagok is, amik a hazai feldolgozóipar felpörgetése mellett adópolitikai lépésekkel is segítik az amerikai növekedést (ez utóbbiak hatása ráadásul igazán csak 2026-ban kezd majd el jelentkezni).

Az év egészében a FED és Trump kapcsolata meglehetősen viharos volt, az amerikai elnök több fronton támadta az amerikai jegybankot, sok piaci szereplő komoly aggályokat fogalmazott meg így az intézmény jövőbeli függetlenségét illetően. Mindezzel kapcsolatban majd csak az új FED elnök 2026. tavaszi hivatalba lépését követően leszünk okosabbak, és bár ugyanakkor 2025-ben a Trump által követelt gyors és nagymértékű kamatcsökkentésekre nem került sor, az év második felében (miután látszott, hogy a tavaszi vámbejelentések nem okoznak tartós inflációs sokkot) az amerikai

monetáris vezetés újraindította kamatcsökkentéseit – az év egészében így a 2024. év végi 4,25%-ról 3,50%-ra csökkent az irányadó amerikai kamatszint.

Az európai növekedési kép kapcsán vegyes kép rajzolódik ki. Egyrészt pozitívum, hogy az eurózóna összessége növekedni tudott, még ha úgy is, hogy a német gazdaság szenvedése változatlanul látványos, a növekedési kép pedig sokkal dinamikusabb a korábban évekig lesajnált periféria országokban (pl. Spanyolország). Az infláció az Eurózóna egészében is kontroll alatt tartottnak tűnt, amely az év során az EKB-nak is lehetőséget adott a kamatszint több lépésben történő mérséklésére (az irányadó kamatszint 2025. év végén: 2,00%). Tagadhatatlan ugyanakkor, hogy 2025-ben geopolitikai és gazdasági strukturális szempontból is látványosabbak lettek az öreg kontinens problémái. Előbbi tényező esetében a trumpi fordulat kapcsán egyre inkább többpólusúvá váló világrendben Európa látványosan próbálja újradefiniálni magát – egyelőre inkább kevesebb, mint több sikerrel. Míg utóbbi esetében egyre látványosabb lett, ahogy Kína az elmúlt években leversenyezte Európát, és ezen belül is elsősorban Németországot olyan versenyképességi és növekedési szempontból kritikus területeken, mint pl. a feldolgozó- vagy a vegyipar. Mindezek mellett a 2025-ben folytatódó orosz-ukrán háború is kettős hatást jelentett Európára: egyrészt a bizonytalanság fennmaradása változatlanul visszafogta például a beruházási aktivitást, másrészt ugyanakkor a fegyverkezési kiadások már megindult, és a jövőben tovább tervezett, felpörgetése hajtotta is a növekedést.

Az USA-n és Európán kívüli főbb gazdasági erőközpont kapcsán elmondható, hogy Japánban folytatódott a megelőző évtizedek deflációs csapdájából történő kitörés. Az új japán kormányzati irány folytatja a korábban megindult változtatásokat, próbál fiskális stimulussal életet lehelni a növekedésbe, aminek egyre több jele meg is mutatkozik. Kína pedig változatlanul Kína: a gazdasági növekedés „meglepő” módon pontosan hozta a pártpolitikai vezetés elvárt 5%-os mértéket. A kínai gazdaság 2025-ben egyébként sok szempontból látványos fordulatokat hajtott végre, a feldolgozóipari exportkapacitások már említett bővítése mellett az ingatlanszektor változatlanul szenved, rohamléptekkel fejlődnek ugyanakkor a helyi technológiai végek a globális AI-versenyben.

Részvénypiaci teljesítmények:

A részvénypiacok tekintetében a fent részletezett makrogazdasági történésekkel teljes mértékben összhangban lévő teljesítményeket látunk – bár itt is sok kételkedő hang volt az év elején, és áprilisban meg is ijedt a piac, az év egésze kimondottan jó teljesítményeket hozott. Az MSCI World Index a 2025. év egészét dollárban számolva 21% feletti emelkedéssel zárta. Az egyes régiók teljesítményét bemutató ábrát tekintve ugyanakkor látszódik, hogy az év bizonyos szempontból hozott új fejleményeket is, hiszen a megelőző évek USA-dominanciáját követően 2025-ben a feltörekvő piacok és Európa vették át a vezető szerepet.

Az amerikai piacok emelkedése, de a többi régióhoz képesti alulteljesítése kapcsán fontos kihangsúlyozni a dollár gyengülését, hiszen talán ez volt az az eszköz, ahol az amerikai gazdaság- és geopolitikai fordulat a legtartósabb sebeket eredményezte. A többpólusúvá váló világrendben az amerikai eszközök vonzereje sok gazdasági erőközpont számára csökkenhet, ami többek között a tartalékeszközök keresletének trendjeiben is megnyilvánul (lásd kínai jegybank nagyon jelentős mértékű arany vásárlásait). A végső hatás 2025-ben így a dollár érezhető leértékelődése volt, ami a globális részvénypiacok HUF-ban számolt teljesítményét is nagyon jelentős mértékben befolyásolta (a már említett MSCI World Index 21%-os emelkedése forintra átszámolva mindössze 1%-os plusszá olvad).

Főbb részvénypiaci indexek teljesítménye 2025-ben

Forrás: Bloomberg adatbázis



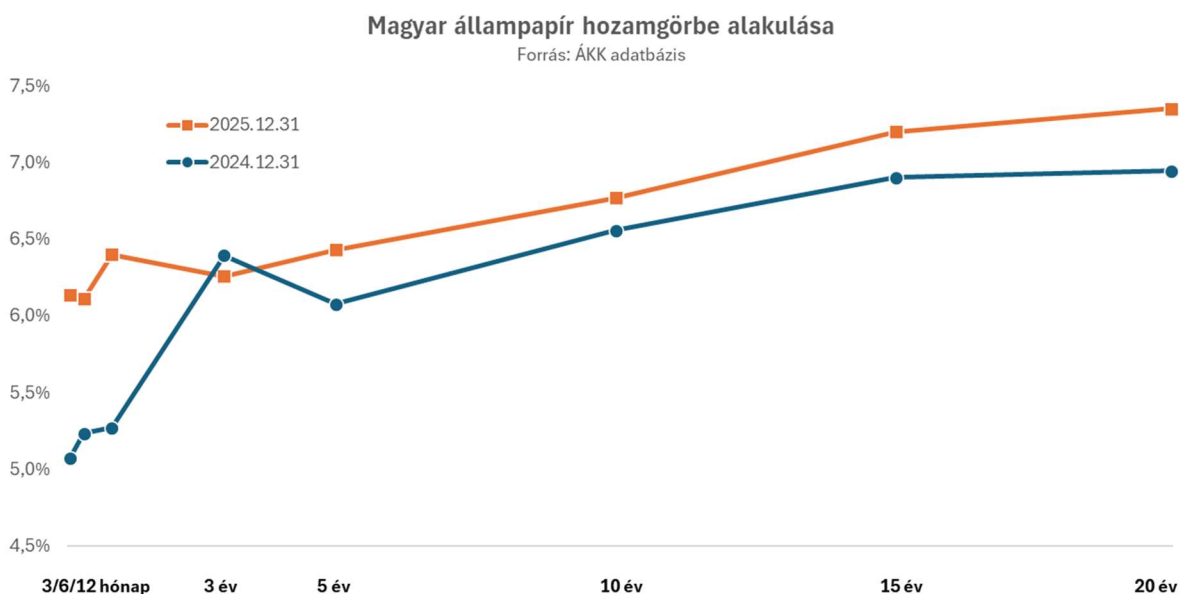
A részvénypiacok kapcsán mindezek mellett fontos pozitívum, hogy a vállalati profitok globálisan kimondottan erősek tudtak maradni, a piacot nem az árazási szorzók további tágulása hajtotta csupán, hanem az eredményszámok is alátámasztották a növekedést. Egészen speciális ugyanakkor az amerikai technológiai szektor helyzete: a nagy tech cégek szabad cash flow-juk egyre magasabb hányadát kezdték el elkölteni az AI-forradalomhoz kapcsolódó beruházásokra. A pár meghatározó amerikai technológiai cég jelenleg évente 500-700 milliárd dollárt (!) költ különféle AI-beruházásokra, a hatalmas nagyságrend miatt pedig a saját forrásból történő finanszírozás mellett egyre nagyobb szerep kezdett el hárulni 2025. második felében a hitelfelvételekre, illetve speciális – sok esetben körkörös – finanszírozási formákra. A részvénypiaci befektetők ebben a fegyverkezési versenyben változatlanul azokat a cégeket próbálják meg azonosítani, akik ennek a versenynek a végső nyertesei lehetnek, különösen úgy, hogy sok kétely merül fel azért annak kapcsán is, hogy egyáltalán milyen mértékben lesz monetizálható a mostani beruházási ciklus. Nem véletlen így, hogy az év második felében a piaci emelkedést már egyre kevésbé ezek a cégek vezették, a főbb indexeken belül nagyon komoly szektor-rotáció volt megfigyelhető, ahol a tech szektor relatív elfáradása mellett komoly erőt mutattak például az ipari- és nyersanyagcégek.

Az egyéb régiók kapcsán kiemelendő, hogy az európai indexek kiemelkedő évet tudhatnak maguk mögött, és bár változatlanul tart a háború, és változatlanul csak minimális a térség GDP-növekedése, az USA és a dollár vonzerejének áprilisi visszaesését követően egyértelműen ez a térség lett a globális tőkeáramlás fő célpontja. Az európai cégek esetében a profitdinamikák erősek tudtak maradni, a térség USA-val szembeni értékeltésgébeli diszkontja pedig a befektetők egy jelentős hányadát európai kitétségeinek növelésére készítette. Külön kiemelhető ezen belül is az európai védelmi részvények teljesítménye, ahol az amerikai geopolitikai védőernyő eltűnése és az európai védelmi kiadások jelentős megemelkedése volt nagyon komoly árfolyam-katalizátor. Az általános európai felülteljesítés trendje különösen erősen nyomon követhető volt a szűkebb közép-kelet-európai tőzsdék esetében is, a CECE EUR Net Total Return Index az évet euróban számolva 62,2%-os emelkedéssel zárta, a magyar részpiaci BUX Index pedig +40,0%-os teljesítményével a nemzetközi mezőnyben is legjobban teljesítő piacok közé került. A vegyes makrogazdasági kép ellenére kimondottan jól teljesítettek 2025-ben a kínai részvények is, amelyben a nem eszkalálódó Kína-USA reláció mellett az is szerepet játszott, hogy a kínai tech cégek egyre sikeresebben szállnak be az AI-versenybe.

Hazai gazdasági és kötvénypiaci folyamatok:

Idehaza nem történt jelentős makrogazdasági fordulat 2024-hez képest, a hazai gazdaság csak minimális GDP-növekedésre volt képes 2025-ben (+0,4% év/év). A kiskereskedelmi forgalom újra növekedési pályára tudott állni, ugyanakkor a gazdaság egyéb területein – így például elsősorban a beruházások és az ipari termelés esetében – továbbra is látványos volt a szenvedés. A nemzetközi trendekkel összhangban, illetve köszönhetően továbbá az addicionális adminisztratív lépéseknek (árrés-stop), a hazai infláció mértékének csökkenése is folytatódott, az év végére 3,3%-ra csökkent az év/év alapú áremelkedés üteme.

Az év során a jegybank óvatos kamatpolitikát folytatott, az utolsó, 2024. szeptemberi kamatsökkentést követően 2025-ben változatlanul 6,50%-on tartva a jegybanki irányadó kamatszintet. Az MNB kommunikációjában egyébként az év során végig nagy hangsúlyt kapott az óvatosság elve, így a régiós országokhoz képest is magasan tartott kamatszint a forint erősödésében is visszatükröződött. Az év során a magas kamatkülönbözet jelentős forró tőkét vonzott az országba, a korábbi forint short-ok helyett több milliárd dollárnyi, HUF erősödésre építő pozíció épült fel. Mindezek eredményeként az EUR/HUF árfolyama a 2024. év végi 410 feletti szintekről 2025. év végére a 385 forintos szint környékéig erősödött. Mindezzel párhuzamosan (a dollár globális gyengülése következtében) még ennél is szignifikánsabb volt az elmozdulás az USD/HUF kurzusban: az év során a 390 feletti szintekről 330 alá erősödött a forint az amerikai devizával szemben.



A hazai állampapír-piac tekintetében jelentős mozgásokat inkább csak a rövidebb futamidőkön hozott az év, a korábban árazott kamatsökkentések elmaradása a 3-12 hónapos hozamokat a jegybanki kamatszint környékére emelte vissza. A hosszabb futamidőkön a nemzetközi trendekkel összhangban inkább mérsékelt hozamemelkedés volt megfigyelhető, úgy, hogy az év végével egyre nagyobb befektetői fókusz helyeződött a 2026. tavaszi parlamenti választások kimenetét övező spekulációra.

Összegzés

2025 során a pénzpiacon elérhető legkedvezőbb hozamszintet a rövidebb lejáratokon az egyhetes lejáratú jegybanki kötvény nyújtotta, amelynek hozama mellett likviditása és biztonsága is kimagasló.

A hosszabb futamidőkön a magyar állami garanciával kibocsátott kötvények biztosítottak kedvező befektetési lehetőséget, amelyek a hasonló futamidejű állampapírokhoz képest továbbra is 50–60 bázispontos hozamprémiumot nyújtottak, miközben kockázatuk a magyar állampapírokkal azonos szintű.

Az év során ennek megfelelően történtek az üzletkötések. Emellett negyedévente megvizsgáltuk a hozamok realizálásának lehetőségét, mivel az egészségpénztári befektetéseket pénzforgalmi szemléletben könyvelik, és így a hozamok realizálása eltér a piacon megszokott gyakorlattól.

Az év során heti rendszerességgel folyamatosan vásároltuk az MNB által kibocsátott egyhetes diszkontkötvényt.

Az év elején 47%-ról közel 60%-ra növeltük az állami garanciás kötvények súlyát, valamint közel 10%-ra emeltük a magyar gazdálkodó szervezetek által kibocsátott kötvények arányát.

Az év második felében nagy mennyiségben jártak le az állami készfizető kezességgel rendelkező értékpapírok. Az aukciókon ezeket folyamatosan vásároltuk, így év végére ismét 60% feletti szintre emeltük az arányukat.

Diszkontkincstárjegyet elsősorban a likviditás fenntartása érdekében vásároltunk, és jelentősebb vagyonvisszakérés esetén is ezen portfólióelem értékesítésére kerülne sor. A magas hozamon vásárolt hosszú futamidejű állampapírokat továbbra is tartjuk.

Pénztárunk a konzervatív portfólió-összetételtől továbbra sem tért el. A saját vagyonkezelés keretében befektetett portfólió legnagyobb részét diszkontkincstárjegyek, BUBOR-hoz kötött változó és fix kamatozású állampapírok, valamint magyar állami készfizető kezesség mellett kibocsátott értékpapírok alkották, kiegészítve ingatlanbefektetési alappal, bankbetéttel, valamint az MNB által kibocsátott egyhetes lejáratú kötvénnyel.

Kijelenthető, hogy a befektetési tevékenység, a befektetési portfólió összetétele és szerkezete összhangban volt a Befektetési Politikában és a jogszabályokban előírt rendelkezésekkel, a befektetések biztonságban vannak.

2025-ben nem volt és nem is várható értékvesztés elszámolása a befektetések után amiatt, hogy az értékpapír kibocsátójának/betét esetében a hitelintézetnek a piaci megítélése, a piaci megítélés tendenciája kedvezőtlenül alakult, illetve, hogy a kibocsátó a lejáratkor, a beváltáskor a névértéket (és a felhalmozott kamatot) várhatóan nem teljes mértékben fizette/fizeti meg.

A 2025. évben a fedezeti alap pénzügyi műveleteinek eredménye **1 204 819 eFt** volt, mely tartalmazza az értékpapírok értékesítése és beváltása során realizált hozamokat, a rövidlejáratú bankbetétek lejáratkor jóváírt kamatát, a folyószámlán negyedévente jóváírt kamatot, valamint a befektetési tevékenység költségeit (vagyonkezelési- és letétkezelői díj). Ebből az egyéni számlákra felosztott hozam összege: **1 122 517 eFt** Szolid számlákra osztott hozam **28 751 eFt**, célzott folyószámlákra felosztott hozam: **53 787 eFt**. A felosztott hozamok értéke tartalmazza a függő számláról visszautalt tételekre jutó hozamok összegét, mely 319 eFt.

Az egyéni számlákra felosztásra került még 1 127 eFt, mely az örökös nélkül elhunyt tagok fedezete volt.

2006. évtől az Öpt 14. § (3) bekezdésében leírtak alapján, amennyiben a Pénztártag nem fizeti meg az általa vállalt minimális tagdíjat, a Pénztár jogosult a tagdíjfizetés elmulasztásának kezdő időpontjától a tag egyéni egészség számlájának befektetéséből származó hozamát az egységes tagdíjnak a működési és likviditási alapra jutó hányadnak megfelelő összeggel, de legfeljebb a hozam összegével csökkenteni, és azt a működési, illetve likviditási alap javára jóváírni. Pénztárunk 2017.01.01-jével, Alapszabályának megfelelően, áttért a tagdíjat nem fizető tagoktól visszavehető hozam negyedévenkénti visszavételére. 2025. évben ez az összeg a Prémium Egészségpénztárnál összesen 106 444 eFt volt, melyet a működési alap javára írtunk jóvá.

Pénzeszközök

A pénzeszközök értéke 2025.12.31.-én **2 471 650 eFt**, melyből 1 465 315 eFt a banki pénzforgalmi számlákon található. Az elkülönített betétszámlán kimutatott 6 335 eFt - vagyonkezelésre átadott - befektetési alszámlán található szabad pénzeszközt tartalmazza. A hitelintézeti betétszámlán lekötött pénzösszeg 1 000 000 eFt. A rövid lejáratú betét, a házipénztár valamint a folyószámla pénzeszközeinek alaponkénti megoszlását a következő táblázat mutatja be.

adatok ezer Ft-ban

	Fedezeti alap	Működési alap	Likviditási alap	Azonosítatlan (függő) befizetések
Bankszámlák és készpénz összesen	1 554 379	875 850	11 060	30 361
Házipénztár (forint és valuta)	0	0	0	0
Pénzforgalmi számla	553 555	871 701	9 698	30 361
ebből: elszámolási számla Raiffeisen	553 555	871 301	9 698	30 361
ebből: elszámolási számla Unicredit	0	0	0	0
ebből: Bankkártya fedezeti számla	0	400	0	0
Befektetési számla	824	4 149	1 362	0
Lekötött betét (betétszerződés): hitelintézeti betétszámlán lekötött pénzösszeg	1 000 000	0	0	0

A portfóliók üzleti év végi állományának könyv szerinti értéke, a negyedéves jelentés formátumában:

ezer forint

Sorkód	Megnevezés	ISINazonosító kód	Tétel neve	Fedezeti alap	Működési alap	Likviditási alap	Azonosítatlan (függő) befizetések	Összesen
		1	2	3	4	5	6	7
		a	b	c	d	e	f	g
71EDAA1	Portfólió összesen			23 824 315	3 555 609	135 618	30 361	27 545 903
71EDAA11	Bankszámlák és készpénz összesen			1 554 379	875 850	11 060	30 361	2 471 650
71EDAA112	Pénzforgalmi számla			553 555	871 701	9 698	30 361	1 465 315
71EDAA112001	Elszámolási számla	12001008-01978950-00100006	10198014	553 555	871 301	9 698	30 361	1 464 915
71EDAA112002	Bankkártya fedezeti számla	12001008-01978950-00300000	10198014		400			
71EDAA113	Befektetési számla			824	4 149	1 362	-	6 335
71EDAA113001	Vagyonkezelő - fedezeti Raiffeisen	12001008-01978950-00400007	10198014	806	-	-	-	806
71EDAA113002	Vagyonkezelő - működési Raiffeisen	12001008-01978950-00500004	10198014	-	4 149	-	-	4 149
71EDAA113003	Vagyonkezelő - likviditási Raiffeisen	12001008-01978950-00600001	10198014	-	-	1 362	-	1 362
71EDAA113004	MBH Bank	11500016-00000220-07960606	10241662	8	-	-	-	8
71EDAA113005	CIB Bank Zrt	10700024-70527856-50000005	10136915	10	-	-	-	10
71EDAA114	Lekötött betét (betétszerződés): hitelintézeti betétszámlán lekötött pénzösszeg			1 000 000	-	-	-	1 000 000
71EDAA114001	CIB Bank Zrt	10700024-70527856-50000005	10136915	1 000 000	-	-	-	1 000 000
	Raiffeisen Bank	12001008-01978950-00600001	10198014					
71EDAA12	Értékpapírok összesen			22 269 936	2 679 759	124 558	-	25 074 253
71EDAA121	Hitelviszonyt megtestesítő értékpapírok (kötvények)			20 398 019	2 641 733	124 558	-	23 164 310
71EDAA12101	Magyar állampapír			4 223 151	225 469	108 598	-	4 557 218
71EDAA12101001	2028/A Magyar Államkötvény	HU0000402532	2028/A Magyar Államkötvény	9 630	-	-	-	9 630
71EDAA12101002	2027/A Magyar Államkötvény	HU0000403118	2027/A Magyar Államkötvény	1 979	-	-	-	1 979
71EDAA12101003	2026/D Magyar Államkötvény	HU0000403340	2026/D Magyar Államkötvény	7 731	-	-	-	7 731
71EDAA12101004	2030/A Magyar Államkötvény	HU0000403696	2030/A Magyar Államkötvény	4 271	-	-	-	4 271
71EDAA12101005	2027/B Magyar Államkötvény	HU0000404157	2027/B Magyar Államkötvény	911 300	-	-	-	911 300
71EDAA12101006	2029/B Magyar Államkötvény	HU0000404926	2029/B Magyar Államkötvény	804 500	-	-	-	804 500
71EDAA12101007	2026/F Magyar Államkötvény	HU0000404934	2026/F Magyar Államkötvény	487 525	-	-	-	487 525
71EDAA12101008	2028/B Magyar Államkötvény	HU0000405543	2028/B Magyar Államkötvény	676 444	-	-	-	676 444
71EDAA12101009	2032/A Magyar Államkötvény	HU0000405550	2032/A Magyar Államkötvény	327 760	-	-	-	327 760
71EDAA12101010	D260624	HU0000525183	D260624	-	225 469	-	-	225 469
71EDAA12101011	D260819	HU0000525209	D260819	992 011	-	108 598	-	1 100 609
71EDAA12102	Értékpapír, amelyben foglalt kötelezettség teljesítéséért a magyar állam készfizető kezességét vállal (ideértve a jegybank által kibocsátott értékpapírt)			14 033 294	2 147 578	15 960	-	16 196 832
71EDAA12102001	MFB202604/1 Kötvény	HU0000360037	MFB202604/1 Kötvény	-	50 131	6 016	-	56 147
71EDAA12102002	EXIMBANK 2026/3 6.00 260121	HU0000364898	EXIMBANK 2026/3 6.00 260121	1 988 063	497 177	-	-	2 485 240
71EDAA12102003	EXIMBANK 2026/5 6.00 260318	HU0000365077	EXIMBANK 2026/5 6.00 260318	792 954	-	-	-	792 954
71EDAA12102004	EXIMBANK 2026/7 6.00 260520	HU0000365358	EXIMBANK 2026/7 6.00 260520	198 172	366 678	-	-	564 850
71EDAA12102005	EXIMBANK 2026/10 6.00 260826	HU0000365655	EXIMBANK 2026/10 6.00 260826	1 013 867	-	-	-	1 013 867
71EDAA12102006	EXIMBANK 2026/11 6.00 260923	HU0000365721	EXIMBANK 2026/11 6.00 260923	2 041 868	229 708	9 944	-	2 281 520
71EDAA12102007	EXIMBANK 2026/12 6.00 261026	HU0000365879	EXIMBANK 2026/12 6.00 261026	5 095 009	755 504	-	-	5 850 513
71EDAA12102008	EXIM 2026/13 6.00 261118	HU0000365960	EXIM 2026/13 6.00 261118	2 903 361	248 380	-	-	3 151 741
71EDAA12105	Magyarországon bejegyzett gazdálkodó szervezet - a hitelintézet kivételével - által nyilvánosan forgalomba hozott kötvény (ideértve a jegybank által kibocsátott értékpapírt)			2 141 574	268 686	-	-	2 410 260
71EDAA12105001	MVMKP2026/A 6.25 260306	HU0000365432	MVMKP2026/A 6.25 260306	248 686	198 948	-	-	447 634
71EDAA12105002	MNB260108	HU0000626924	MNB260108	1 892 888	69 738	-	-	1 962 626
71EDAA123	Befektetési jegyek, illetve egyéb kollektív befektetési értékpapír			1 871 917	38 026	-	-	1 909 943
71EDAA1231	Magyarországon bejegyzett befektetési alap befektetési jegye			1 871 917	38 026	-	-	1 909 943
71EDAA123107	Ingatlan alap			1 871 917	38 026	-	-	1 909 943
71EDAA123107001	MP Takarékszövetkezet Ingatlan BA I	HU0000714464	MP Takarékszövetkezet Ingatlan BA I	1 678 859	38 026	-	-	1 716 885
71EDAA123107002	MP Takarékszövetkezet Ingatlan BA A	HU0000713482	MP Takarékszövetkezet Ingatlan BA A	193 058	-	-	-	193 058

A működési alap eltérése a beszámoló és a negyedéves jelentés (3.555.609 eFt) között: 75 793 e Ft a mérleg 73EMF122 során kimutatott 3 631 402 eFt-hoz képest. Az eltérés oka, hogy az alábbi tételeket nem tudjuk feltüntetni a negyedéves jelentés 71EDAA táblájában:

Főkönyvi szám	Főkönyvi megnevezés	ezer forint
11	Immateriális javak	109 676
17112	Működési alap üzletrészei állománya	93 000
19	Tartósan adott kölcsönök	6 119
318	Egyéb követelések	13 266
313	Követelések áruszállításból és szolgáltatásból	40
311	Tagdíjkövetelés egyéni tagoktól	892 214
37	Adott előlegek és kölcsönök	14 626
351	Visszatérítés egyéni tagoknak fedezeti alapból	- 1 407
38	Függő kikifizetések és aktív pf.átvezetés	781
4212	Fedezeti alap tőkeváltozása szolgáltatás számlán	1 755
422	Működési alap tőkeváltozása	- 1 008 652
453	Szállítókkal szembeni kötelezettség	- 8 298
46	Rövid lejáratú kötelezettségek	- 33 312
48	Függő befizetések és passzív pf.átvezetés	- 34 376
4811_4821	Azonosítatlan függő befizetések	30 361
	összesen	75 793

Az **Egyéb aktív pénzügyi elszámolások** mérleg szerinti összege **781 eFt**, amely az egyéb rendező és még rendezésre váró tételeket tartalmazza.

2.) FORRÁSOK

A források összetételét, valamint az összes forrásokon belüli részarányát illetve azok változását az előző évhez képest az alábbi táblázat mutatja be mérlegsoranként.

adatok ezer Ft-ban

Megnevezés	Előző évi beszámoló záró adatai	Összes forráshoz viszonyított arány (%)	Tárgyévi beszámoló záró adatai	Összes forráshoz viszonyított arány (%)	összes forráshoz viszonyított arány változása
FORRÁSOK (PASSZÍVÁK) ÖSSZESEN	39 401 876	100,00%	42 661 904	100,00%	n.é.
Saját tőke	14 524 877	36,86%	14 984 909	35,13%	-1,74%
<i>I. Induló tőke</i>	0	0,00%	0	0,00%	0,00%
<i>II. Be nem fizetett alapítói támogatás (-)</i>	0	0,00%	0	0,00%	0,00%
<i>III. Tőkeváltozások</i>	14 524 877	36,86%	14 984 909	35,12%	-1,74%
Fedezeti alap tőkeváltozása	13 543 782	34,37%	13 976 257	32,76%	-1,61%
Működési alap tőkeváltozása	981 095	2,49%	1 008 652	2,36%	-0,13%
Likviditási tartalék tőkeváltozása	0	0,00%	0	0,00%	0,00%
Tartalékok	24 815 979	62,98%	27 591 336	64,67%	1,69%
<i>I. Fedezeti alap tartaléka</i>	21 928 559	55,65%	23 824 316	55,84%	0,19%
Egyéni számlák befektetett tartaléka	19 794 537	50,24%	22 619 229	53,02%	2,78%
Egyéni számlák szabad tartaléka	1 344 668	3,41%	318 008	0,75%	-2,66%
Szolgáltatási számlák befektetett tartaléka	659 764	1,67%	650 708	1,53%	-0,14%
Szolgáltatási számlák szabad tartaléka	129 590	0,33%	236 371	0,55%	0,22%
Közösségi szolgáltatások tartaléka	0	0,00%	0	0,00%	0,00%
<i>II. Működési alap tartaléka</i>	2 761 635	7,01%	3 631 402	8,51%	1,50%
Befektetett működési tartalék	2 086 573	5,30%	2 778 879	6,51%	1,21%
Likvid működési tartalék	675 062	1,71%	852 523	2,00%	0,29%
<i>III. Likviditási alap tartaléka</i>	125 785	0,32%	135 618	0,32%	0,00%
Befektetett likviditási tartalék	115 347	0,29%	124 557	0,29%	0,00%
Szabad likviditási tartalék	10 438	0,03%	11 061	0,03%	0,00%
Kötelezettségek	61 020	0,16%	85 659	0,20%	0,05%
<i>I. Rövid lejáratú kötelezettségek</i>	40 369	0,10%	51 283	0,12%	0,02%
Tagokkal szembeni kötelezettségek	0	0,00%	0	0,00%	0,00%
Kötelezettségek áruszállításból és szolgáltatásból (szállítók)	7 001	0,02%	8 298	0,02%	0,00%
Rövid lejáratú hitelek és kölcsönök	0	0,00%	0	0,00%	0,00%
Egyéb rövid lejáratú kötelezettségek	33 368	0,08%	42 985	0,10%	0,02%
<i>II. Egyéb passzív pénzügyi elszámolások</i>	20 651	0,05%	34 376	0,08%	0,03%

2.1) SAJÁT TŐKE

A saját tőke értéke megegyezik a tőkeváltozás összegével, tekintettel arra, hogy a Pénztár alapításkor induló tőkével nem rendelkezett.

A tőkeváltozás mérleg szerinti összege: 14 984 909 eFt

Ebből:

A fedezeti alap tőkeváltozása: 13 976 257 eFt

A működési alap tőkeváltozása: 1 008 652 eFt

A likviditási alap tőkeváltozása: 0 eFt

A fedezeti alap tőkeváltozásainak részletezése:

adatok ezer Ft-ban

Tőkeváltozások nyitó állománya	13 543 782
Tőkeváltozások tárgyévi változása	432 475
Ebből: tagdíjkövetelések tárgyévi állományváltozása	433 245
Szolgáltatói számlák tárgyévi állományváltozása	- 770
Vagyonkezelő szervezetekkel szembeni köt	0
Tőkeváltozások záró állománya	13 976 257

A működési alap tőkeváltozásainak részletezése:

adatok ezer Ft-ban

Tőkeváltozások nyitó állománya	981 095
Tőkeváltozások tárgyévi változása összesen	27 557
Ebből: tagdíjkövetelések tárgyévi állományváltozása	27 654
Szállítókkal szembeni kötelezettség	-526
Egyéb rövid lejáratú kötelezettségek	0
Követelés áruszállításból és szolgáltatásból	-41
Éves értékcsökkenés elszámolása	-59 257
Részesedések értékvesztése	0
Éves beruházások forrásrendezése	59 728
kerekítés	-1
Tőkeváltozások záró állománya	1 008 652

A likviditási alap tőkeváltozásainak részletezése:

adatok ezer Ft-ban

Tőkeváltozások nyitó állománya	0
Tőkeváltozások tárgyévi változása	0
Vagyonkezelő szervezetekkel szembeni köt	0
Tőkeváltozások záró állománya	0

2.2) TARTALÉKOK

Arányuk a források mérleg szerinti összegén belül **64,67%**, értékük **27 591 336 eFt**,

A fedezeti alap tartaléka 23 824 316 eFt, ami a források 55,84%-a. A működési alap tartaléka 3 631 402 eFt, amely a források 8,51%-a, a likviditási alap tartaléka 135 618 eFt, amely a források 0,32%-a.

Az alapok tartalékainak alakulását a következő táblázatokban mutatjuk be részletezve a tartalékokat növelő és csökkentő tételeket.

Fedezeti alap tartaléka

adatok ezer Ft-ban

Fedezeti alap egyéni számlák tartalékának nyitó állománya	21 139 205
<i>növelő tételek</i>	41 584 409
tagok által fizetett tagdíj	32 194 103
munkáltatói tagdíj-hozzájárulás	2 078 712
támogatások	694 512
ebből védőháló visszatérítés	-4 828
ebből célzott támogatás (szolid alapra jutó)	-676 222
áthozott fedezet	50 694
tag nyilatkozata alapján NAV által átutalt összeg	5 930 110
tagok egyéb befizetései (tagi számla rendezések)	1 548
pénzügyi műveletek bevételei	1 305 278
függő hozam	319
örökös nélkül elhunyt Pénztártagok fedezete hozamként felosztva	1 127
átcsoportosítás Dunaferri szolid alapból	9 056
átcsoportosítás működési alapból	0
<i>csökkentő tételek</i>	-39 786 377
szolgáltatások kiadásai	-39 774 934
ebből szolgáltatási	976 164
ebből célzott	687 537
tagoknak visszatérítés	-126 232
pénzügyi műveletek ráfordításai	-100 459
fedezeti alapot érintő jogosulatlan kifizetések	-101 411
tagdíj nem fizetők hozamvisszairása	-106 444
szolgáltatásra átcsoportosítás	-1 006 893
célzottra átcsoportosítás	0
függőről szolid alapra vezetve	-28 751
függőről célzott alapra vezetve	-53 787
kártyadíj	-144 671
kilépési díj	-6 495
kerekítés eltérés korrekció	-1
Fedezeti alap egyéni számlák tartalékának záró egyenlege	22 937 237

adatok ezer Ft-ban

Fedezeti alap (szolgáltatási)tartalékának nyitó állománya	789 354
növelő tételek	1 895 814
növelő tételek	
egyéni számláról átcsoportosítás szolg számlára	1 006 893
egyéni számláról átcsoportosítás Célzott számlára	0
védőháló visszatérítés	4 828
célzott támogatást növelő tételei	676 222
szolg.számlát növelő tételei	125 333
függőről szolid alapra vezetve	28 751
függőről célzott alapra vezetve	53 787
csökkentő tételek	-1 798 089
csökkentő tételek	
célzott támogatás kiadásai	-733 070
szolg.számla kiadásai	-1 055 963
átcsoportosítás Dunaferr szolid alapból	-9 056
Fedezeti alap (szolgáltatási) tartalékának záró egyenlege	887 079

adatok ezer Ft-ban

Fedezeti alap nyitó állománya	21 928 559
növelő tételek	43 480 223
csökkentő tételek	-41 584 466
Fedezeti alap tartalékának záró egyenlege	23 824 316

Működési alap tartaléka

adatok ezer Ft-ban

Működési alap tartalékának nyitó egyenlege	2 761 635
növelő tételek	3 036 735
tagok által fizetett tagdíj	2 054 392
munkáltatói tagdíj-hozzájárulás	132 632
támogatások	36 944
átcsoportosítás likviditási alapból	0
eszközértékesítésből származó bevétel	0
egyéb bevétel	390 502
kiegészítő vállalkozási tev. bevétele	1 580
pénzügyi műveletek bevételei	169 570
tagdíj nem fizetők hozamvisszairása	106 444
kártyadíj	144 671
csökkentő tételek	-2 166 968
működési kiadások	-2 100 679
pénzügyi műveletek ráfordításai	-6 248
éves tárgyi eszköz beszerzés forrásrendezése	-59 728
átcsoportosítás likviditási alapba	0
átcsoportosítás fedezeti alapba	0
függőre osztott hozam	-313
egyéb csökkenés	0
Működési alap tartalékának záró egyenlege	3 631 402

Likviditási alap tartaléka

adatok ezer Ft-ban

Likviditási alap tartalékának nyitó állománya	125 785
növelő tételek	10 095
tagok által fizetett tagdíj	0
munkáltatói tagdíj-hozzájárulás	0
támogatások	0
pénzügyi bevételek	10 095
tagdíj nem fizetők hozamvisszairása	0
csökkentő tételek	-262
átcsoportosítás fedezeti alapba	0
átcsoportosítás működési alapba	0
pénzügyi műveletek ráfordításai	-262
Likviditási alap tartalékának záró egyenlege	135 618

Az alapok alakulásának összesítő táblázata

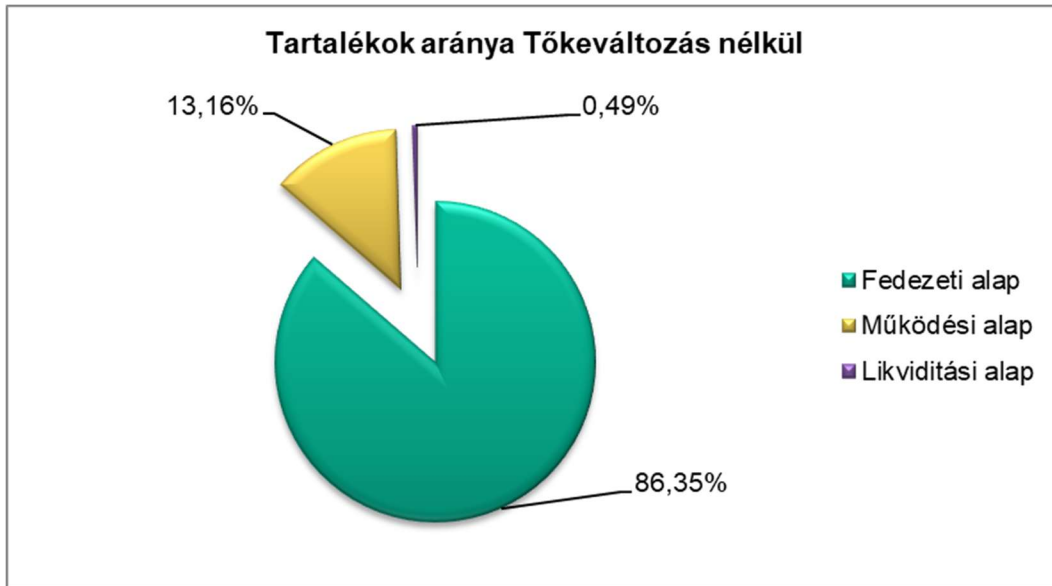
adatok ezer Ft-ban

Megnevezés	Tárgyévi nyitó	Tárgyévi		Tárgyévi változás	Tárgyévi záró	Alapon belüli aránya
		növekedés	csökkenés			
Fedezeti alap tőkeváltozása	13 543 782	13 978 997	13 546 522	432 475	13 976 257	36,97%
Fedezeti alap tartaléka egyéni számlák	21 139 205	41 401 729	39 603 697	1 798 032	22 937 237	60,68%
Fedezeti alap Szolgáltatási számlák	789 354	1 983 296	1 885 571	97 725	887 079	2,35%
Fedezeti alap	35 472 341	57 364 022	55 035 790	2 328 232	37 800 573	
Működési alap tőkeváltozása	981 095	1 930 496	1 902 939	27 557	1 008 652	21,74%
Működési alap tartaléka	2 761 635	3 036 735	2 166 968	869 767	3 631 402	78,26%
Működési alap	3 742 730	4 967 231	4 069 907	897 324	4 640 054	
Likviditási alap tőkeváltozása	0	0	0	0	0	0,00%
Likviditási alap tartaléka	125 785	10 095	262	9 833	135 618	100,00%
Likviditási alap	125 785	10 095	262	9 833	135 618	
Összes tőkeváltozás	14 524 877	15 909 493	15 449 461	460 032	14 984 909	35,20%
Összes tartalék	24 815 979	46 431 855	43 656 498	2 775 357	27 591 336	64,80%
Összes alap	39 340 856	62 341 348	59 105 959	3 235 389	42 576 245	

Az alapok záró állománya a fent részletezett tőkeváltozás és a tartalékok állományának összevonása után az alábbi:

adatok ezer Ft-ban

Tartalék	Záró állomány	Záró állomány Tőkeváltozás nélkül	ebből befektetett	befektetések aránya
<i>Fedezeti alap</i>	37 800 573	23 824 316	23 269 937	97,67%
<i>Működési alap</i>	4 640 054	3 631 402	2 778 879	76,52%
<i>Likviditási alap</i>	135 618	135 618	124 557	91,84%
Összesen	42 576 245	27 591 336	26 173 373	



Pénztárunk a fedezeti alap vagyonának 97,67%-át, a működési alap 76,52%-át, és a likviditási alap vagyonának 91,84%-át tartotta befektetéseiben 2025. december 31-én. A befektetések leginkább -a pénztári működés jellegéből fakadóan- könnyen és kockázatmentesen értékesíthető értékpapírokban, és rövid lejáratú bankbetétekben testesülnek meg.

A Pénzügyi terv számainál a 2024.12.19-i Közgyűlésen elfogadott - 2025-2027 évekre vonatkozó - pénzügyi tervéből a 2025. évre vonatkozó adatokhoz kerül viszonyításra.

A fedezeti alap tartalékának záró állománya 1,17%-al több mint a tervezett záró állomány és 8,65%-al több mint a 2024. évi záró állomány.

A Pénztár fedezeti alapot érintő bevételei összesen 17,82%-al magasabbak az előző év bevételeinek összegéhez képest. Ezen belül a tagok által fizetett tagdíj-bevételek 20,93%-os növekedést mutatnak, míg a munkáltatói tagdíj hozzájárulás is 10,98%-al nőtt. Az adóhatóság által utalt összeg jelentős, 23,81%-os növekedést mutat. A támogatóktól befolyt összeg 9,24%-al csökkent. Ezen kívül a belépő tagok által hozott fedezet 9,94%-os növekedést mutat, míg a pénzügyi műveletek bevétele 26,16%-al csökkent a 2024. évi számokhoz viszonyítva.

Az egyéni tagdíjbevételek jelentős emelkedésének egyik oka az az aktív marketing tevékenység, melyet 2022-ben kezdett a pénztár, és 2025-ben is folytatott. A Prémium első lépésként egy markáns arculatváltáson esett át, mely reményeink szerint hozzájárult a márka megismeréséhez. Folytatódtak azok a sales tevékenységgel egybekötött kampányok, melyek edukálással, és nyereményjátékokkal ösztönzik az ügyfeleket a pénztári befizetéseikre, az egyéni egészség számláik aktív használatára. A marketing eszközök széles palettáját alkalmazva (TV és rádió reklám, social médiában való aktív jelenlét, nyereményjátékok, stb...) igyekszünk egyre több új ügyfelet beléptetni, és mind az új, mind a meglévő tagokat az egészség számlájuk aktív használatára bírni.

A Tagok egyéb befizetései soron mutatjuk ki azon rendező tételeket, melyeket a Fedezeti alap javára, a Működési költség terhére írunk jóvá a tag számláján.

A fenti százalékos változások összességében a következők szerint néznek ki: az egyéni tagdíjbevételek tekintetében + 5 572 932 eFt, a munkáltatói tagdíj hozzájárulás tekintetében +205 715 eFt az eltérés az előző évihez képest. A támogatóktól befolyt összeg -70 699 eFt csökkent, míg az

adóhatóság által utalt összeg +1 140 402 eFt-al emelkedett. A tagok egyéb befizetései +663 eFt-tal alakultak magasabban, a belépő tagok által hozott fedezet pedig +4 583 eFt -al. A pénzügyi műveletek bevétele az előző évek jelentős növekedése után némileg visszaesett (kamatlábak csökkenése), így 462 486 eFt-al alacsonyabb hozamot realizált.

A 2024. évi bevételekhez képest összesen 6 391 110 eFt-al magasabbak a 2025-ben realizált bevételek.

A fedezeti alap kiadásai 23,95%-al magasabb szinten voltak az előző évi kiadásokhoz viszonyítva, ez összszerszerűen 7 797 513 eFt-ot takar.

A kiadásokon belül a szolgáltatási kiadások 7 693 042 eFt-al (23,87%), és a jogosulatlan kifizetések 26 005 eFt-al (34,49%) haladták meg az előző évi kiadásokat. A pénzügyi műveletek ráfordításai jelentősen emelkedtek az előző évhez képest, 64 291 eFt-al (177,76%). A tagoknak visszatérített összeg is emelkedett 38 007 eFt-al (+40,61%). A nem fizető tagok egyéni számlájáról átcsoportosított összeg 23 832 eFt-al (-18,29%) volt kevesebb, mint 2024.-ben.

Pénztárunk évekkel ezelőtt indította el az egyéni befizetések ösztönzését fókuszba helyező stratégiáját, ennek eredményeként a pénztártagok által egyénileg befizetett összeg 2025-ben meghaladta a munkáltatói befizetések tizenötszörösét.

2025-ben 10 esetben adtunk át vagyont befektetésre, összesen 5 430 m Ft értékben, és 7 esetben kellett vagyont kikérni a befektetési számlákról, összesen 3 274 m Ft értékben.

A Pénztár működési eredménye 2025-ben: 870 080 eFt nyereség.

A működési alap tartaléka a 2024. év végén 2 761 635 eFt-tal, míg 2025-ben 3 631 402 eFt-tal zárt, tehát a működési alap tartaléka tekintetében 31,49%-os növekedés figyelhető meg.

A működési alap bevételei 16,57%-os növekedést mutatnak az előző évhez képest. Ez összszerszerűen 431 647 eFt többlet-bevételt jelent. A kiadások 10,16%-al haladták meg az előző évet, összegét tekintve ez 199 746 eFt.

2025-ben jelentősen növekedtek a pénzügyi műveletek ráfordításai (49,94%-al), az anyagjellegű kiadások (6,86%), a személyi jellegű kiadások (9,07%), a felügyeleti díj (18,11%), és a tagszervezési díj (101,39%), az előző évhez képest. Egyedül a beruházások csökkentek 2,07%-al.

A pénzügyi műveletek eredménye 4,56 %-os növekedést mutat. A tagdíjat nem fizető tagoktól visszavett hozam 18,29%-al csökkent (-23 832 eFt). A tagdíjbevételek (+368 749 eFt), és az egyéb bevételek (+74 135 eFt) növekedései meghatározóan befolyásolták a működési alap pozitív eredményét.

A **kiegészítő vállalkozási tevékenység** eredménye növekedést mutat az előző évhez viszonyítva (eltérése az előző évhez képest: 319 eFt). Ennek oka, hogy a vevőkövetelésként kezelt, korábban kibocsájtott partneri jutalék számlák kiegyenlítése bevételként még továbbra is megjelenik.

A likviditási alapról 2025-ben nem történt átcsoportosítás a működési alap javára.

A 2025-es üzleti évről elmondható, hogy a gazdasági nehézségek ellenére a PRÉMIUM Egészségpénztár működése stabil volt.

Fedezeti alap tartalékának bemutatása a pénzügyi terv tükrében

adatok ezer Ft-ban

Megnevezés	Előző évi beszámoló záró adatai	Tárgyévi beszámoló záró adatai	Terv adatok	Eltérés (terv-tény) %
Tagok által fizetett tagdíj	26 621 171	32 194 103	31 221 000	3,12%
Munkáltatói tagdíj-hozzájárulás	1 872 997	2 078 712	2 045 584	1,62%
<i>Tagdíjbevételek összesen</i>	28 494 168	34 272 815	33 266 584	3,02%
Tagok egyéb befizetései	885	1 548	0	n.é.
Támogatóktól befolyt összeg	765 211	694 512	723 930	-4,06%
Pénztári befizetések összesen	29 260 264	34 968 875	33 990 514	2,88%
Belépő tagok által áthozott egyéni fedezet	46 111	50 694	48 821	3,84%
Tag nyilatkozata alapján NAV által utalt összeg	4 789 708	5 930 110	6 351 806	-6,64%
Eszközök értékesítéséből származó bevétel	0	0	0	n.é.
Pénzügyi műveletek bevétele	1 767 764	1 305 278	1 061 662	22,95%
Átcsoportosítás likviditási alapból	0	0	0	n.é.
Átcsoportosítás működési alapból	0	0	0	n.é.
Egyéb bevételek	0	0	10 720	-100,00%
Különféle bevételek	6 603 583	7 286 082	7 473 009	-2,50%
Fedezeti alap bevételei összesen	35 863 847	42 254 957	41 463 523	1,91%
Szolgáltatások kiadásai	32 226 563	39 919 605	39 410 919	1,29%
Tagoknak visszatérítet összeg	93 593	131 600	94 226	39,66%
Pénzügyi műveletek ráfordításai	36 168	100 459	44 142	127,58%
Fedezeti alapot érintő jogosulatlan kifizetések	75 406	101 411	0	n.é.
Tagdíjat nem fizető tag egyéni számlájáról a működési alapba átcsoportosított összeg	130 276	106 444	103 053	3,29%
Tagdíjat nem fizető tag egyéni számlájáról a likviditási alapba átcsoportosított összeg	0	0	0	n.é.
Fedezeti alap kiadásai	32 562 006	40 359 519	39 652 340	1,78%
Fedezeti alap tárgyévi eredménye	3 301 841	1 895 438	1 811 183	4,65%

A fedezeti alap eredménye nem releváns, hiszen csak azt hivatott bemutatni, hogy a tagi számlákon elszámolt bevételek és a tagi számlákról finanszírozott kiadásoknak mi a különbsége. Amennyiben az összeg pozitív, abból az látszik, hogy adott évben elszámolt bevételek nagyobbak, mint a kiadások, a negatív eredmény pedig azt mutatja, hogy a tagok korábbi évek megtakarításaiból finanszírozták a kiadásokat. Az egészségpénztárakra inkább jellemző a tagok részéről, hogy a befizetéseiket, adójóváírásokat elköltik és nem a felhalmozás az elsődleges cél.

Működési alap tartalékának bemutatása a pénzügyi terv tükrében

adatok ezer Ft-ban

Megnevezés	Előző évi beszámoló záró adatai	Tárgyévi beszámoló záró adatai	Terv adatok	Eltérés (terv-tény) %
Tagok által fizetett tagdíj	1 698 768	2 054 392	1 992 096	3,13%
Munkáltatói tagdíj hozzájárulás	119 507	132 632	130 519	1,62%
<i>Tagdíjbevételek összesen</i>	<i>1 818 275</i>	<i>2 187 024</i>	<i>2 122 615</i>	<i>3,03%</i>
Tagok egyéb befizetései	0	0	0	n.é.
Támogatóktól befolyt összeg	33 855	36 944	38 158	-3,18%
Pénztári befizetések összesen	1 852 130	2 223 968	2 160 773	2,92%
Eszközök értékesítéséből származó bevétel	10	0	0	n.é.
Egyéb bevétel	461 038	535 173	474 677	12,74%
Pénzügyi műveletek bevétele	160 373	169 570	67 500	151,21%
Átcsoportosítás likviditási alapból	0	0	0	n.é.
Tagdíjat nem fizető tag egyéni számlájáról a működési alapba átcsoportosított összeg	130 276	106 444	103 053	3,29%
Kiegészítő vállalkozási tev. bevétele	1 261	1 580	0	n.é.
Működési és kiegészítő vállalkozás tevékenység különféle bevételei	752 958	812 767	645 230	25,97%
Működési alap bevételei	2 605 088	3 036 735	2 806 003	8,22%
Anyagjellegű kiadások + Egyéb kiadások	1 060 005	1 132 715	1 322 575	-14,36%
Személyi jellegű kiadások	781 290	852 118	967 007	-11,88%
Kisértékű tárgyi eszközök beszerzése	0	0	0	n.é.
Pénzügyi műveletek ráfordításai	4 167	6 248	2 929	113,32%
Felügyeleti díj	7 100	8 386	7 442	12,68%
Beruházások, felújítások	60 988	59 728	144 038	-58,53%
Átcsoportosítás likviditási alapba	0	0	0	n.é.
Átcsoportosítás fedezeti alapba	0	0	0	n.é.
Kiegészítő vállalk.tev.kiadásai	0	0	0	n.é.
Nyilvántartási díj	0	0	0	n.é.
Tagszervezési díj	53 359	107 460	100 188	7,26%
Működési alap kiadásai	1 966 909	2 166 655	2 544 179	-14,84%
Adózás előtti eredmény	638 179	870 080	261 824	232,31%
Adófizetési kötelezettség	0	0	0	n.é.
Működési alap tárgyévi adózott eredménye	638 179	870 080	261 824	232%

Tekintettel arra, hogy a pénzügyi terv tábla sorai sem elnevezésükben, sem felbontásukban nem teljesen egyeznek a beszámoló táblázattal, a számok néhol nem egy az egyben összehasonlíthatók. Ezért az Anyagjellegű kiadások, az Egyéb kiadások és a Pénzügyi szolgáltatások díja sorokon tervezett tételeket a Terv adatok oszlopban összevontan kezeltük a valóságosabb összevethetőség miatt.

A tárgyévben elért eredmény és a tervezett eredmény közötti jelentős eltérés több okra vezethető vissza. Egy részről a bevételek és a realizált hozamok a tervezetten felül alakultak, másrészt a kiadások és ráfordítások esetében voltak olyan tételek, melyekre számítottunk (pl. beruházások, felújítások), de alacsonyabb értéken merültek fel.

Likviditási alap tartalékának bemutatása a pénzügyi terv tükrében

adatok ezer Ft-ban

Megnevezés	Előző évi beszámoló záró adatai	Tárgyévi beszámoló záró adatai	Terv adatok	Eltérés (terv-tény) %
Tagok által fizetett tagdíj	0	0	0	n.é.
Munkáltatói tagdíj-hozzájárulás	0	0	0	n.é.
Tagdíjbevételek összesen	0	0	0	n.é.
Tagok egyéb befizetései	0	0	0	n.é.
Támogatóktól befolyt összeg	0	0	0	n.é.
Pénztári befizetések összesen	0	0	0	n.é.
Eszközök értékesítéséből származó bevétel	0	0	0	n.é.
Egyéb bevételek	0	0	0	n.é.
Pénzügyi műveletek bevétele	10 441	10 095	6 447	56,58%
Átcsoportosítás működési alapból	0	0	0	n.é.
Tagdíjat nem fizető tag egyéni számlájáról a likviditási alapba átcsoportosított összeg	0	0	0	n.é.
Különféle bevételek	10 441	10 095	6 447	56,58%
Likviditási alap bevételei	10 441	10 095	6 447	56,58%
Pénzügyi műveletek ráfordításai	244	262	277	-5,42%
Átcsoportosítás fedezeti alapba	0	0	0	n.é.
Átcsoportosítás működési alapba	0	0	0	n.é.
Likviditási alap kiadásai	244	262	277	-5,42%
Likviditási alap tárgyévi eredménye	10 197	9 833	6 170	59,37%

A Pénztár a 2025. évre készített (hosszú távú) **pénzügyi tervében** az alapok közötti megosztásnál az alábbi értékekkel számolt.

	Tagi (egyéni) befizetés Munkáltatói hozzájárulás
Fedezeti alap	94%
Működési alap	6%
Likviditási alap	0%

A pénztári bevételek tartalma: egyéni tagdíj, munkáltatói tagdíj hozzájárulás, támogatás (adomány).

A tagdíjbevételek 2,88%-al haladták meg a tervezetet 2025-ben.

A támogatás (adomány) a támogató (adományozó) rendelkezése alapján került felosztásra az alapok között.

2.3) KÖTELEZETTSÉGEK

A Pénztár kötelezettségeinek állománya 2025. december 31-én **85 659 eFt**.

Ebből az egyéb passzív pénzügyi elszámolások értéke **34 376 eFt**, amelyből: 30 361 eFt függő tagdíj jellegű befizetés, 67 eFt függő tagdíjra osztott hozam, egyéb függő bevételek 35 eFt, fedezeti alapot megillető hozam maradvány 0 eFt, függő várólista szolgáltatás 0 eFt, függő védőháló szolgáltatás 93 eFt és a kézbesíthetetlen visszatérítések értéke 3 820 eFt.

A függő tagdíj jellegű befizetések 2026. február végén már csak 4 462 eFt egyenleget mutatnak.

III. AZ EREDMÉNYKIMUTATÁSHOZ KAPCSOLÓDÓ KIEGÉSZÍTÉSEK

1.) A FEDEZETI ALAP EREDMÉNYE:

A fedezeti alap bevételeinek és kiadásainak előző évi adatokkal való összehasonlításait az alábbi táblázat mutatja:

adatok ezer Ft-ban

Megnevezés	Előző évi beszámoló záró adatai	Tárgyévi beszámoló záró adatai	Eltérés tény (2024-2025 %)
Tagok által fizetett tagdíj	26 621 171	32 194 103	20,93%
Munkáltatói tagdíj-hozzájárulás	1 872 997	2 078 712	10,98%
<i>Tagdíjbevételek összesen</i>	28 494 168	34 272 815	20,28%
Tagok egyéb befizetései	885	1 548	74,92%
Támogatóktól befolyt összeg	765 211	694 512	-9,24%
Pénztári befizetések összesen	29 260 264	34 968 875	19,51%
Belépő tagok által áthozott egyéni fedezet	46 111	50 694	9,94%
Tag nyilatkozata alapján NAV által utalt összeg	4 789 708	5 930 110	23,81%
Eszközök értékesítéséből származó bevétel	0	0	n.é.
Pénzügyi műveletek bevétele	1 767 764	1 305 278	-26,16%
Átcsoportosítás likviditási alapból	0	0	n.é.
Átcsoportosítás működési alapból	0	0	n.é.
Egyéb bevételek	0	0	n.é.
Különféle bevételek	6 603 583	7 286 082	10,34%
Fedezeti alap bevételei összesen	35 863 847	42 254 957	17,82%
Szolgáltatások kiadásai	32 226 563	39 919 605	23,87%
Tagoknak visszatérítet összeg	93 593	131 600	40,61%
Pénzügyi műveletek ráfordításai	36 168	100 459	177,76%
Fedezeti alapot érintő jogosulatlan kifizetések	75 406	101 411	34,49%
Tagdíjat nem fizető tag egyéni számlájáról a működési alapba átcsoportosított összeg	130 276	106 444	-18,29%
Tagdíjat nem fizető tag egyéni számlájáról a likviditási alapba átcsoportosított összeg	0	0	n.é.
Fedezeti alap kiadásai	32 562 006	40 359 519	23,95%
Fedezeti alap tárgyévi eredménye	3 301 841	1 895 438	-42,59%

A fedezeti alap 2025. évi bevételei 17,82%-kal magasabbak, mint az előző évi adatok.

Emelkedés figyelhető meg a bevételek esetében a tagok által fizetett egyéni befizetésekénél (+20,93%), és a Munkáltatói hozzájárulásnál (+10,98%). A támogatóktól befolyt összegek kis mértékben csökkentek (-9,24%). A „Támogatóktól befolyt összeg” soron mutatjuk ki, a célzott szolgáltatásokra kapott összegén túl az NN Biztosító által átutalt Védőháló visszatérítés értékét is, melynek összege 2025. évben 4 828 eFt volt. A NAV által utalt adókedvezmény (23,81%-al) meghaladta a tavalyi évet. A belépő tagok által hozott fedezet 9,94%-kal emelkedett.

A pénzügyi műveletek bevételei 26,16%-al visszaestek az előző év eredményéhez képest. A pénztári hozam, a befektetések összetételéből fakadóan függ a rövid futamidejű állampapírok hozamszintjétől.

Jelentősen növekedtek: a szolgáltatások kiadásai (23,87%), a jogosulatlan kifizetések (34,49%), és a pénzügyi műveletek ráfordításai (177,76%).

A tagoknak visszatérített összeg 40,61%.-al nőtt, míg a tagdíj nem fizetőktől visszavett hozam 18,29%.-al csökkent. A visszavett hozam 2025-ben a megtermelt hozam arányában több (8,83%), mint 2024-ben (7,52%). A tagdíjbevételek 20,28%-kal (5 778 647 eFt) haladták meg az előző évet.

2.) A MŰKÖDÉSI ALAP EREDMÉNYE:

A működési alap bevételeinek és kiadásainak előző évi adatokkal való összehasonlításait az alábbi táblázat mutatja:

adatok ezer Ft-ban

Megnevezés	Előző évi beszámoló záró adatai	Tárgyévi beszámoló záró adatai	Eltérés tény (2024-2025 %)
Tagok által fizetett tagdíj	1 698 768	2 054 392	20,93%
Munkáltatói tagdíj hozzájárulás	119 507	132 632	10,98%
<i>Tagdíjbevételek összesen</i>	<i>1 818 275</i>	<i>2 187 024</i>	<i>20,28%</i>
Tagok egyéb befizetései	0	0	n.é.
Támogatóktól befolyt összeg	33 855	36 944	9,12%
Pénztári befizetések összesen	1 852 130	2 223 968	20,08%
Eszközök értékesítéséből származó bevétel	10	0	-100,00%
Egyéb bevétel	461 038	535 173	16,08%
Pénzügyi műveletek bevétele	160 373	169 570	5,73%
Átcsoportosítás likviditási alapból	0	0	n.é.
Tagdíjat nem fizető tag egyéni számlájáról a működési alapba átcsoportosított összeg	130 276	106 444	-18,29%
Kiegészítő vállalkozási tev. bevétele	1 261	1 580	25,30%
Működési és kiegészítő vállalkozás tevékenység különféle bevételei	752 958	812 767	7,94%
Működési alap bevételei	2 605 088	3 036 735	16,57%
Anyagjellegű kiadások + Egyéb kiadások	1 060 005	1 132 715	6,86%
Személyi jellegű kiadások	781 290	852 118	9,07%
Kisértékű tárgyi eszközök beszerzése	0	0	n.é.
Pénzügyi műveletek ráfordításai	4 167	6 248	49,94%
Felügyeleti díj	7 100	8 386	18,11%
Beruházások, felújítások	60 988	59 728	-2,07%
Átcsoportosítás likviditási alapba	0	0	n.é.
Átcsoportosítás fedezeti alapba	0	0	n.é.
Kiegészítő vállalk.tev.kiadásai	0	0	n.é.
Nyilvántartási díj	0	0	n.é.
Tagszervezési díj	53 359	107 460	101,39%
Működési alap kiadásai	1 966 909	2 166 655	10,16%
Adózás előtti eredmény	638 179	870 080	36,34%
Adófizetési kötelezettség	0	0	n.é.
Működési alap tárgyévi adózott eredménye	638 179	870 080	36,34%

A Pénztári befizetések összege 20,08%-al magasabb az előző évhez képest. Ezen belül a munkáltatói hozzájárulások összegének működési alapra jutó része 10,98%-al növekedett az előző évhez képest. Az egyéb bevételek összegének legnagyobb része három részből tevődik össze: 1,21%-át a kilépési díjak, 71,36%-át a szolgáltatók által megfizetett tranzakciós díj, 27,03%-át a kártyadíj teszi ki.

2025-ben a működési alap tartalékából származó befektetések hozama 9 197 e Ft-os növekedést mutat a tavalyi értékhez. A pénzügyi műveletek ráfordításai 2 081 eFt-al növekedtek, az előző évhez

képest. Összességében a befektetések eredménye 4,56%-os növekedést mutat, mely összességében 7 116 eFt.

A személyi jellegű kiadások 9,07 %-al alakultak magasabban, mint 2024-ben.

A Prémium pénztárcsoportnál a költségek optimalizálása érdekében bevezetésre került 2023. június 1-től a több munkáltatós modell, mellyel a HR szolgáltatási díj jelentősen csökkenthető. Ezért az Egészségpénztár a Prémium Önkéntes Nyugdíjpénztárral és a Horizont Magánnyugdíjpénztárral kötött egy megállapodást, melynek értelmében a több munkáltatós modellbe bevont munkavállalók esetében a Prémium Egészségpénztár a kifizető, mind a munkabérek, mind a NAV utalások kapcsán, a Prémium Önkéntes Nyugdíjpénztár és a Horizont Magánnyugdíjpénztár pedig megtéríti az Egészségpénztár számára a rájuk jutó költségeket.

A személyi jellegű kiadások emelkedésének oka a munkavállalók teljes munkaidős és részmunkaidős létszám arányának megváltozásán túl az átlagos 6,5%-os béremelés. Az egyéb bérhez kapcsolódó kifizetések csökkentek (18,77%-kal), melyhez a betegszabadság, végkielégítés, béren kívüli juttatások, a tagoknak meghirdetett marketing kampányok során kifizetett juttatások és az ehhez kapcsolódó járulékok tartoznak.

2019.05.01. óta a kiegészítő vállalkozási tevékenység ideiglenesen szünetel, ezért 2025-ben sem terheltünk rá személyi jellegű kiadást.

A Pénztár működési alapot érintő bevétele 431 647 eFt-al volt több, míg kiadásai 199 746 eFt-al növekedtek az előző év számaihoz képest. A működési alap eredménye így 231 901 eFt-al meghaladta az előző év eredményét.

2025 évben a Pénztár nem adott, közérdekű célból, közhasznú tevékenységet végző civil szervezetnek ellentételezés nélkül pénzbeli és természetbeni juttatásokat.

3.) A LIKVIDITÁSI ALAP EREDMÉNYE:

adatok ezer Ft-ban

Megnevezés	Előző évi beszámoló záró adatai	Tárgyévi beszámoló záró adatai	Eltérés tény (2023-2024 %)
Tagok által fizetett tagdíj	0	0	n.é.
Munkáltatói tagdíj-hozzájárulás	0	0	n.é.
Tagdíjbevételek összesen	0	0	n.é.
Tagok egyéb befizetései	0	0	n.é.
Támogatóktól befolyt összeg	0	0	n.é.
Pénztári befizetések összesen	0	0	n.é.
Eszközök értékesítéséből származó bevétel	0	0	n.é.
Egyéb bevételek	0	0	n.é.
Pénzügyi műveletek bevétele	10 441	10 095	-3,31%
Átcsoportosítás működési alapból	0	0	n.é.
Tagdíjat nem fizető tag egyéni számlájáról a likviditási alapba átcsoportosított összeg	0	0	n.é.
Különféle bevételek	10 441	10 095	-3,31%
Likviditási alap bevételei	10 441	10 095	-3,31%
Pénzügyi műveletek ráfordításai	244	262	7,38%
Átcsoportosítás fedezeti alapba	0	0	n.é.
Átcsoportosítás működési alapba	0	0	n.é.
Likviditási alap kiadásai	244	262	7,38%
Likviditási alap tárgyévi eredménye	10 197	9 833	-3,57%

A Pénztár a befizetéseket csak a fedezeti és a működési alapra osztja fel, ezért a likviditási alap tagdíjbevétele nulla. A Likviditási alap Pénzügyi műveleteinek eredménye: 9 833 eFt volt.

Az alap eredménye 9 833 eFt.

IV. TÁJÉKOZTATÓ RÉSZ

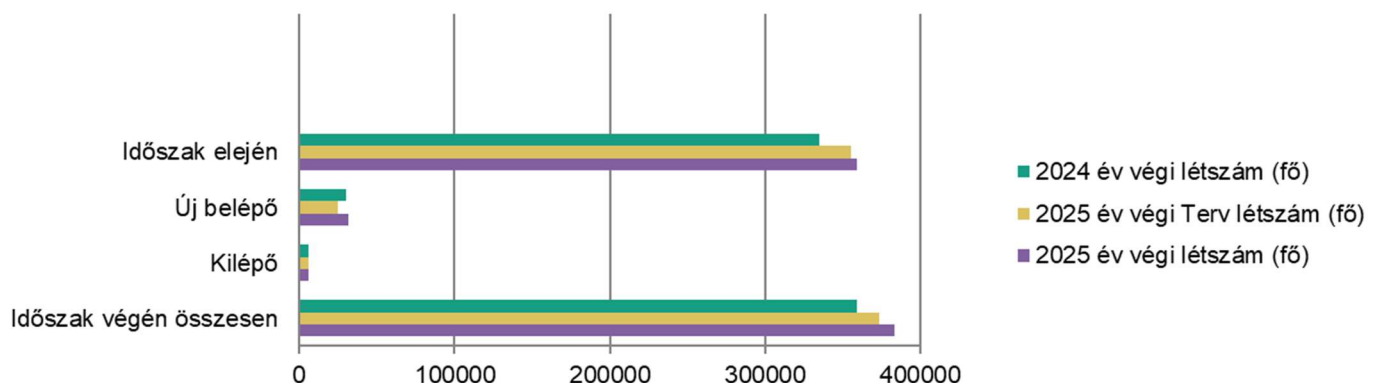
1.) A TAGLÉTSZÁM ALAKULÁSA

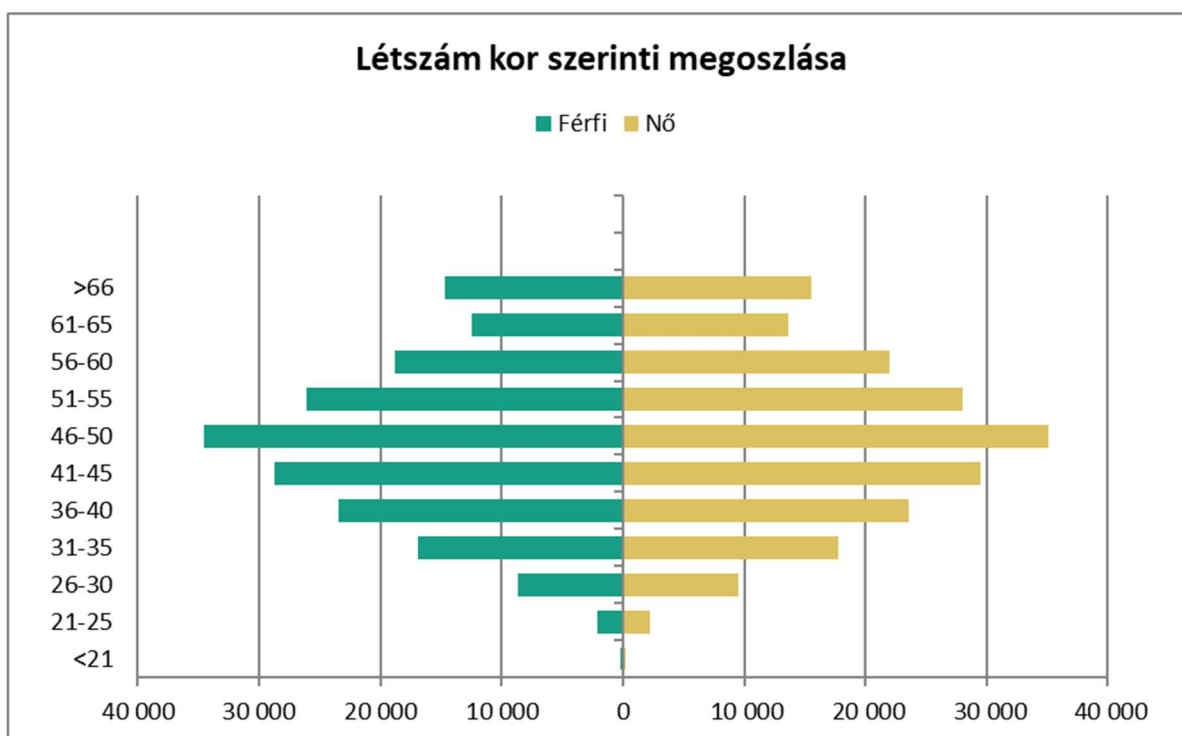
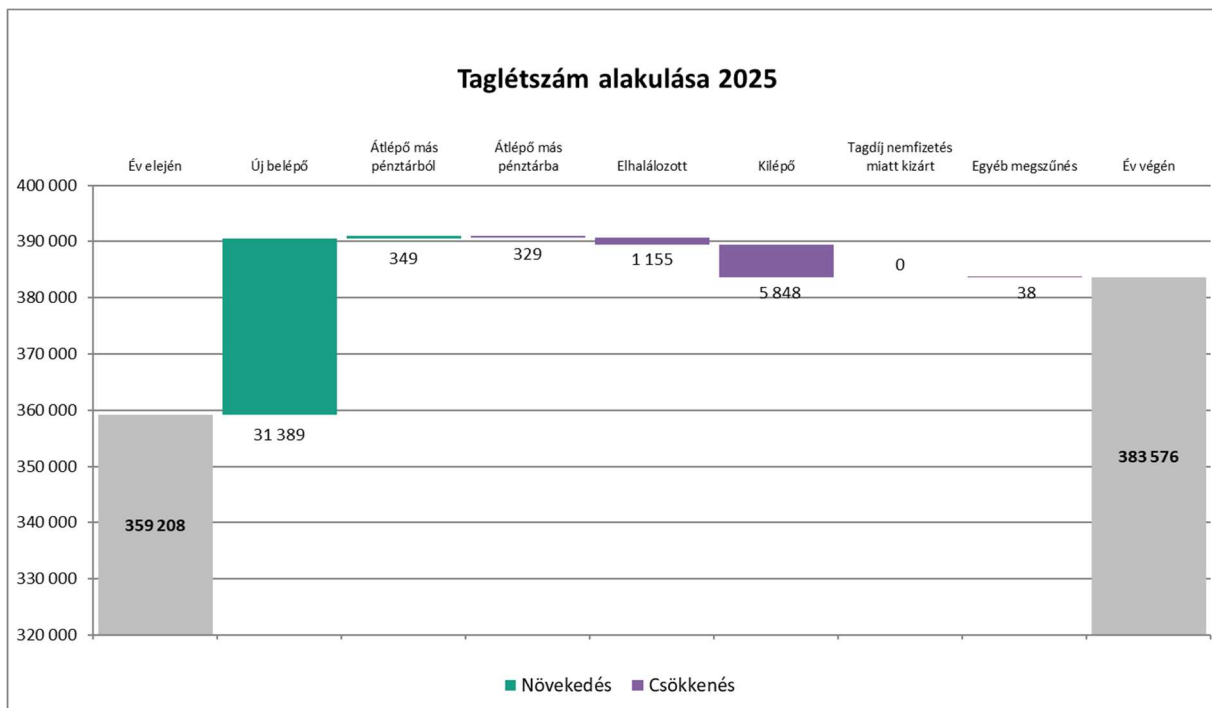
A pénztár tagjainak száma 2025. december 31-én **383 576** fő volt, amely az előző évihez képest 6,78%-os növekedést, a tervhez képest 2,76%-os túlteljesítést mutat. A Pénztárt elhagyó tagok közül 79,35% kilépett, 4,46% átlépett más pénztárba, 15,67% elhunyt, egyéb megszűnés pedig 0,52%.

A taglétszám alakulása a változás jogcíme szerinti részletezésben az alábbi táblában látható:

Megnevezés	2024 év végi létszám (fő)	2025 év végi Terv létszám (fő)	2025 év végi létszám (fő)
Időszak elején	335 186	355 259	359 208
Időszak alatti változás	24 022	18 016	24 368
Új belépő	30 321	24 634	31 389
Ebből: tagszervező által beléptetett	15 676	-	17 557
Átlépő más pénztárból	386	366	349
Ebből: tagszervező által átléptetett	254	-	216
Átlépő más pénztárba	245	350	329
Elhalálozott	725	700	1 155
Kilépő	5 684	5 910	5 848
Tagdíj nemfizetés miatt megszűnés	-	-	-
Egyéb megszűnés	31	24	38
Időszak végén összesen	359 208	373 275	383 576
Ebből: tagdíjat nem fizetők	264 427	273 838	282 521

Taglétszám alakulása





2.) A PÉNZTÁR TÁRGYÉVBEN FOGLALKOZTATOTT MUNKAVÁLLALÓI LÉTSZÁMÁNAK ÉS BÉRKÖLTSÉGÉNEK BEMUTATÁSA

adatok ezer Ft-ban

Megnevezés	Átlag létszám (fő)	Éves bérköltség
Munkaviszonyban foglalkoztatottak	79	588 755
Megbízásos jogviszonyban foglalkoztatott (1 fő: 1 hónap)	0	0
Választott tisztségviselők	10	27 590
Járulékok	89	87 233
Egyéb bérhoz kapcsolódó kifizetések (pl.: Béren kívüli juttatások és azok járulékai, betegszabadság)		148 540
ebből: Kiegészítő vállalkozási tevékenység személyi jellegű kiadásai		0
Összesen		852 118

A pénztár bérszámfejtését és HR szolgáltatását 2023.03.22-től a Prohumán Zrt végzi.

A kimutatott bérköltség tartalmazza az alap és a vállalkozási tevékenység főkönyvi számláin könyvelt bérköltséget és hozzá kapcsolódó járulékokat egyaránt.

2025. december 31-én a Pénztárnak 82 fő főállású munkavállalója volt. Ebből 55 fő teljes munkaidőben, 27 fő részmunkaidőben foglalkoztatott.

Megbízásos jogviszonyban nem volt foglalkoztatva senki.

Az év 12 hónapjában 10 választott tisztségviselő részesült havi rendszerességgel tiszteletdíjban. A vezető tisztségviselők részére előlegek és kölcsönök folyósítása vagy garancia vállalás nem történt.

3.) A PÉNZTÁRI SZOLGÁLTATÁSOKKAL KAPCSOLATOS KIFIZETÉSEK

adatok ezer Ft-ban

Finanszírozott szolgáltatás megnevezése	Szolgáltatás költsége (E Ft)	Szolgáltatás esetszáma (db)	egy tranzakcióra jutó szolgáltatás értéke(E Ft/db)	az összes szolgáltatáson belüli arány tárgyévben
Pénztári szolgáltatások összesen	39 774 934	2 641 978	15	100,00%
Tb. ellátás keretében igénybe vehető eü. szolgáltatások kiegészítése	15 996 980	388 259	41	40,22%
Otthoni gondozás	0	0	n.é	0,00%
Gyógytorna, gyógymasszázs és fizioterápiás kezelések támogatása	529 016	24 289	22	1,33%
Látássérült személyek életvitelét elősegítő szolgáltatás	22	2	11	0,00%
Megváltozott egészségi állapotú személyek életvitelét megkönnyítő speciális eszközök vételárának, valamint lakókörnyezetük szükségleteikhez igazodó átalakításának költségtámogatása	191	3	64	0,00%
Szenvedélybetegségről való leszoktatásra irányuló kezelések támogatása	0	0	0	0,00%
Gyógyszervételárának támogatása	14 985 821	1 810 973	8	37,68%
Gyógyászati segédeszköz vételárának támogatása	4 714 560	311 523	15	11,85%
segélyek	93 382	1 997	47	0,23%
Hátramaradottak segélyezése halál esetén	64 531	840	77	0,16%
Gluténmentes speciális élelmiszerek	90 298	16 765	5	0,23%
Szolgáltatást finanszírozó egészségbiztosítások	1 167 049	23 189	50,328	2,93%
Életmódjavító egészségpénztári szolgáltatások	28 507	906	31	0,07%
természetgyógyászati szolgáltatások	310	12	26	0,00%
sporteszköz vásárlásának támogatása	26 767	402	67	0,07%
gyógyteák, fog és szájjápoló szerek	1 430	492	3	0,00%
Gyermekekkel kapcsolatos ellátások /eseti	722 316	17 457	41	1,82%
gyermek születéséhez kapcsolódó ellátások	463 687	620	748	1,17%
nevelésiév-kezdési, tanévkezdési (beiskolázási támogatás)	258 629	16 837	15	0,65%
Munkanélküliségi ellátások /eseti	0	0	0	0,00%
Tűz és elemi károkhoz kapcsolódó segélyek /eseti	0	0	0	0,00%
Közüzemi díjak finanszírozásának támogatása /eseti	0	0	0	0,00%
Lakáscélú jelzáloghitel törlesztésének támogatása /eseti	0	0	0	0,00%
Idősgondozás támogatása /eseti	25 724	1 285	20	0,06%
Gyermekekkel kapcsolatos ellátások /rendszeres	119 133	2 369	50	0,30%
gyermek születéséhez kapcsolódó ellátások	119 133	2 369	50	0,30%
nevelésiév-kezdési, tanévkezdési (beiskolázási támogatás)	0	0	0	0,00%
Munkanélküliségi ellátások /rendszeres	0	0	0	0,00%
Tűz és elemi károkhoz kapcsolódó segélyek /rendszeres	0	0	0	0,00%
Közüzemi díjak finanszírozásának támogatása /rendszeres	0	0	0	0,00%
Lakáscélú jelzáloghitel törlesztésének támogatása /rendszeres	1 237 404	42 121	29	3,11%
Idősgondozás támogatása /rendszeres	0	0	0	0,00%
Pénztári szolgáltatások összesen	39 774 934	2 641 978	15	100,00%

A beszámoló 73EA15 során (Szolgáltatások kiadásai) kimutatott 39 919 605 eFt tartalmazza a tagoktól levont kártyadíj összegét: 144 671 eFt-ot.

A szolgáltatási kiadások összehasonlítása 2024-2025 tekintetében

adatok ezer Ft-ban

Finanszírozott szolgáltatás megnevezése	2024	2025	2025/2024	Szolgáltatáson belüli arány	
				2024-ben	2025-ben
Pénztári szolgáltatások összesen	32 096 618	39 774 934	23,92%	100,00%	100,00%
Társadalombiztosítási ellátás keretében igénybe vehető egészségügyi szolgáltatások kiegészítése, helyettesítése	12 972 341	15 996 980	23,32%	40,42%	40,22%
Otthoni gondozás támogatása	0	0	n.é.	0,00%	0,00%
Gyógytorna, gyógmasszázs és fizioterápiás kezelés igénybevételének támogatása	384 694	529 016	37,52%	1,20%	1,33%
Látásérült személyek életvitelét elősegítő szolgáltatás	41	22	n.é.	0,00%	0,00%
ebből: vak személy részére vásárolt speciális könyvek vételárának támogatása	10	0	n.é.	0,00%	0,00%
vakvezető kutyával összefüggésben felmerült költségek támogatása	0	22	n.é.	0,00%	0,00%
Megváltozott egészségi állapotú személyek életvitelét megkönnyítő speciális eszközök vételárának, valamint lakókörnyezetük szükségleteihez igazodó átalakításának költségtámogatása	1 134	191	-83,16%	0,00%	0,00%
Szenvedélybetegségekről való leszoktatásra irányuló kezelések	0	0	n.é.	0,00%	0,00%
Gyógyszer vételárának támogatása	12 465 123	14 985 821	20,22%	38,84%	37,68%
Gyógyászati segédeszköz vételárának támogatása	3 974 749	4 714 560	18,61%	12,38%	11,85%
Betegséghez, egészségi állapothoz kapcsolódó segélyek	77 918	93 382	19,85%	0,24%	0,23%
Hátramaradottak segélyezése halál esetén	30 464	64 531	111,83%	0,09%	0,16%
OÉTI által nyilvántartásba vett, gluténmentes speciális élelmiszerek vásárlásának támogatása	66 040	90 298	36,73%	0,21%	0,23%
Szolgáltatást finanszírozó egészségbiztosítások (betegség biztosítások) díjának fizetése	969 445	1 167 049	20,38%	3,02%	2,93%
Életmódjavító pénztári szolgáltatások	30 416	28 507	-6,28%	0,09%	0,07%
természetgyógyászati szolgáltatások	47	310	559,57%	0,00%	0,00%
sporteszközök vásárlásának támogatása	29 207	26 767	-8,35%	0,09%	0,07%
gyógyteák, fog- és szájpótlók vételárának támogatása	1 162	1 430	23,06%	0,00%	0,00%
Gyermekekkel kapcsolatos ellátások	514 383	841 449	63,58%	1,60%	2,12%
gyermek születéséhez kapcsolódó ellátások	383 802	582 820	51,85%	1,20%	1,47%
nevelésiévv-kezdési, tanévkezdési (beiskolázási támogatás)	130 581	258 629	98,06%	0,41%	0,65%
Munkanélküliségi ellátások	0	0	n.é.	0,00%	0,00%
Tűz és elemi károkhoz kapcsolódó segélyek	0	0	n.é.	0,00%	0,00%
Közüzemi díjak finanszírozásának támogatása	0	0	n.é.	0,00%	0,00%
Lakáscélú jelzáloghitel törlesztésének támogatása	596 254	1 237 404	107,53%	1,86%	3,11%
Idősgondozás támogatása	13 616	25 724	88,92%	0,04%	0,06%

A fenti táblázatból látható, hogy az igénybe vett szolgáltatások volumene 23,92%-kal meghaladta az előző évet. Jelentősen emelkedtek az egészségügyi szolgáltatásokra, a gyógytorna és gyógmasszázsra, a gyógyászati segédeszközökre, a gyógyszerre, a betegséghez, egészségi állapothoz kapcsolódó segélyek, a szolgáltatást finanszírozó egészségbiztosításokra, természetgyógyászati szolgáltatások és a lakáscélú jelzáloghitelek törlesztésére igénybe vett összegek. Csökkenést a sporteszköz vásárlás és a megváltozott egészségi állapotú személyek életvitelét megkönnyítő speciális eszközök vételárának, valamint lakókörnyezetük szükségleteihez igazodó átalakításának költségtámogatása mutatnak.

Az MNB iránymutatásának megfelelően a 2015. évtől, már a Pajzs szolidáris alapból kifizetett összegeken kívül a Védőháló kiadásait is a szolgáltatást finanszírozó egészségbiztosítások soron mutatjuk ki, az eseti jellegű, közösségi szolgáltatások oszlopban.

A pénztártagok körében 2025-ben is a „Társadalombiztosítás keretében igénybe vehető egészségügyi szolgáltatások kiegészítése, helyettesítése” (egészségügyi szolgáltatások) került az első helyre mely a kifizetett szolgáltatások 40,22%-át teszi ki. Ez 0,20%-os csökkenést mutat az előző évi adathoz viszonyítva. Második helyen a gyógyszervásárlás (37,68%) állt, mely arányában nem

növekedett 2024-hez képest, míg a harmadik legnépszerűbb igénybevétel most is a gyógyászati segédeszközök vételárának támogatása volt (11,85%). Jelentősnek mondható még a Szolgáltatást finanszírozó egészségbiztosításokra fordított összeg.

Megnevezés	Szolgáltatás költsége (eFt)	aránya a teljes szolgáltatás igénybevételhez viszonyítva
Jogalap nélkül igénybevett szolgáltatás	101 411	0,25%

A jogalap nélkül igénybe vett szolgáltatások összege 101 411 eFt, amely az összes igénybe vett szolgáltatásoknak a 0,25%-át teszi ki. A jogosulatlan kifizetések összege 2024. évhez viszonyítva 34%-al emelkedett.

A jogosulatlan szolgáltatás igénybevétele adóköteles, mivel a magánszemély részére egyéb bevétel jelent az Szja törvény értelmében. Erre 2025-ben is több ízben felhívtuk érintett tagjaink figyelmét, akik közül sokan még a tárgyévben visszafizették a jogosulatlanul igénybe vett szolgáltatások ellenértékét. A vissza nem térített, jogosulatlanul igénybe vett szolgáltatások összegéről a Pénztár 2026. január 12-én adatot szolgáltatott az adóhatóság felé, 2026. január 31-ig pedig adóigazolást adott ki tagjai részére.

Az Egészségpénztár a Küldöttközgyűlés döntése alapján jogosult a szolidáris alapok bevezetésére.

2008. július 1-el elindítottuk a Dunaferri tagozat tagjai számára a szolidáris alapon igénybe vehető szűrés szolgáltatást, melyet 2024.12.31-re fokozatos kivezetéssel megszüntettünk, főleg a szűréseken részt vevő tagok alacsony száma és a vizsgálatok díjának jelentős emelkedése miatt.

2009-ben vezettük be a széles szűrési protokollt tartalmazó Pajzs I. szolidáris szűrési programot. A Pajzs I alaphoz minden pénztártag csatlakozhat, aki vállalja, hogy a Pénztár havonta az egyéni egészségszámlájáról átvezesse a havi hozzájárulást a szolidáris kasszába. A havi díj jelenleg, 2025. szeptember 1-től 3 250 Ft/fő.

2013. október 01-től már nem csak a pénztártag jelentkezhethet az PRÉMIUM Pajzs I. alapba, hanem nyilatkozhat úgy, hogy a 16. életévét betöltött közeli hozzátartozóját is csatlakoztatja. A közeli hozzátartozó(k)ra vonatkozó havi díjat is a Pénztártag egyéni számlájáról vezeti át a Pénztár.

2013. január 01-től a Pénztár bevezette a PRÉMIUM Védőháló szolgáltatást, amelyre az ÖPT 51/B § (1) bekezdés m) pontja adta meg a lehetőséget.

Az Egészségpénztár az Alaphoz csatlakozottnak tekint mindenkit, aki tagsági viszonyal rendelkezik az Egészségpénztárban, a Tagok közeli hozzátartozóikat is csatlakoztathatják az alaphoz. Az Alap hozzájárulásának díja a 2022.04.01-2024.03.31 közötti időszakban 185.-Ft/fő/hó volt, 2024.04.01-től 299 Ft-ra, majd 2025.04.01-től 335 Ft-ra emelkedett, amelyet a Pénztár a Pénztártagok egyéni számláján belül elkülönített szolidáris alap javára csoportosít át.

A Védőháló Biztosítás szolgáltatásából 3.725 fő részesült 499.359 eFt összegben. Az igényelt egészségbiztosítási szolgáltatások után közvetlenül a tagok bankszámlájára 278.108 eFt-ot, a szolgáltatók részére pedig 221.251 eFt-ot utaltunk át.

A Védőháló 2025-ben megemelt díjából 30.-Ft/fő/hó a Daganat S.O.S szolgáltatás alapját képezi. Ennek keretében a Pénztártag és/vagy a jogosult közeli hozzátartozó részére 5 munkanapon belül időpontot ajánlunk fel az első onkológiai állapotfelmérő és kivizsgálást tervező konzultációra, ennek díját 30.000 Ft-ig a jogosultnak kell fizetnie. A daganatgyanú beigazolódását és a konzultációt követően a javasolt vizsgálatokat megszervezzük és a vizsgálatok díját 500.000 Ft összeghatárig a Védőháló szolgáltatáscsomagból fedezzük. Az igényelbírálást és szervezést a Prémium

Pénztárszolgáltató Kft. végzi. A szolgáltatás 3 hónapos várakozási ideje leteltével 2025-ben 54 db igény elbírálása történt, melyből 22 db igény elutasításra, míg 32 db igény befogadásra került. A 2025. évben bejelentett és befogadott igényekre 2026.01.14.-ig összesen 1.855.912 Ft került kifizetésre a Biztosítottak részére.

4.) MUNKÁLTATÓKKAL KAPCSOLATOS TÁJÉKOZTATÁS

Az Egészségpénztárnak 2025. december 31.-én 8902 munkáltatóval volt élő szerződése.

2025. évben a Munkáltatói kötelezettség vállalások, a munkáltatói adatszolgáltatás (bevallás) alapján teljesítendő befizetések az alábbiak szerint teljesültek:

adatok ezer Ft-ban

Jogcím	Teljesülés aránya	2025. évben NEM teljesített befizetések értéke
munkáltatói hozzájárulás	98,87%	19 050
egyéni tagdíjbefizetés (munkáltatón keresztül érkező tagi befizetés)	98,85%	6 117
adomány (támogatás)	100,00%	0
Összesen	98,86%	25 168

Egyéb jelentős esemény:

Pénztárunknál 2025.02.20.-án átfogó Felügyeleti vizsgálat kezdődött, a vizsgálat alá vont időszak: 2020. november 13-tól a Vizsgálat lezárásának időpontjáig. A vizsgálat helyszíni szakasza 2025. május 22-én lezárult. Az MNB által készített **H-JÉ-IV-B-3/2026. számú** határozat a Pénztárhoz 2026. február 04-én érkezett meg. A 12. pontot tartalmazó határozatban 3 750 eFt bírság megfizetésére kötelezte a Pénztárat. A bírság összeg két részből tevődik össze, 2 400 eFt felügyeleti bírság és 1 350 eFt fogyasztóvédelmi bírság.

Egyéb tájékoztató információk

A 2025. évben nem történt olyan rendkívüli esemény a Pénztár életében, amely szükségessé tette volna számviteli politikánk módosítását, illetve lényegesen befolyásolta volna pénzügyi helyzetünket, valamint a pénztári alapok alakulását.

Kijelentjük, hogy 2025 évben nem volt sem kivételes nagyságú bevétel, sem költség, sem ráfordítás.

2024.07.01-vel Letétkezelőt és számlavezető bankot váltottunk. Új partnerünk ezen feladatokban a Raiffeisen Bank Zrt., pályázat útján került kiválasztásra. Az UniCredit banknál vezetett alszámláink, vagyonkezelési- és értékpapírszámláink 2024.07.02-án, az elszámolási számlánk pedig 2025.01.03. napon lett véglegesen lezárva.

Az általános üzleti környezet - különösen az elhúzódó globális pénzügyi- és gazdasági válság és annak hatásai (infláció, devizaárfolyamok volatilitása, stb.) - 2025. évben nem volt kedvező, a Pénztár gazdálkodása összességében általánosan kedvezőtlen piaci körülmények között zajlott. Azonban a

bevételek tekintetében a Pénztár a 2025. évben is jelentős növekedést ért el. Az Egészségpénztár fejlődésének üteme a 2025. évben dinamikusabb volt, mint a piacé. A 2026. év első három hónapja azt mutatja, hogy a válságos gazdasági helyzet egyelőre nem gyűrűzött be az egészségpénztári megtakarítások területére.

A Pénztár vezetése megerősíti, hogy a vállalkozás folytatásának elve a Pénztárnál nem sérül, a zavartalan működés biztosított.

Mérlegfordulónapot követő jelentős esemény:

Mérlegfordulónapot követően egyéb olyan jelentős esemény nem történt, amely a 2025. évi beszámolóra hatással lett volna.

Taglétszám alakulása korévenként

Sorkód	Megnevezés	Tagsági viszony évközi keletkezése			Tagsági viszony évközi megszűnése					
		Év eleji nyitó	Belépés	Átlépés más pénztárból	Átlépés más pénztárba	Kilépés	Elhalálozás	Tagdíj nem fizetés miatti megszűnés	Egyéb megszűnés	Év végi záró
		1	2	3	4	5	6	7	8	9
	a	b	c	d	e	f	g	h	i	
74A01	16	-	3	-	-	-	-	-	-	3
74A02	17	1	6	-	-	-	-	-	-	7
74A03	18	13	41	-	-	-	-	-	-	54
74A04	19	31	70	-	-	1	-	-	-	100
74A05	20	87	123	-	-	3	-	-	-	207
74A06	21	133	187	-	-	4	-	-	1	315
74A07	22	226	214	-	-	7	-	-	-	433
74A08	23	403	318	1	-	10	-	-	1	711
74A09	24	678	428	2	1	18	-	-	-	1 089
74A10	25	1 015	741	4	3	11	-	-	1	1 745
74A11	26	1 519	855	5	1	27	-	-	1	2 350
74A12	27	2 130	951	3	6	40	-	-	2	3 036
74A13	28	2 701	898	1	6	41	-	-	2	3 551
74A14	29	3 308	921	6	5	47	-	-	2	4 181
74A15	30	4 087	1 015	9	7	63	1	-	2	5 038
74A16	31	4 805	1 056	14	8	55	2	-	-	5 810
74A17	32	5 335	1 039	10	11	77	1	-	1	6 294
74A18	33	5 945	1 061	10	13	82	1	-	1	6 919
74A19	34	6 788	1 065	17	9	101	4	-	1	7 755
74A20	35	7 110	966	10	10	105	2	-	1	7 968
74A21	36	7 547	904	12	8	115	3	-	-	8 337
74A22	37	8 025	793	14	8	85	1	-	1	8 737
74A23	38	8 561	817	16	11	124	4	-	1	9 254
74A24	39	9 328	848	13	7	128	2	-	2	10 050
74A25	40	10 016	784	10	10	113	4	-	-	10 683
74A26	41	10 039	715	9	10	126	4	-	-	10 623
74A27	42	10 456	709	11	15	124	3	-	2	11 032
74A28	43	10 818	685	6	9	126	3	-	-	11 371
74A29	44	11 765	748	12	9	157	4	-	-	12 355
74A30	45	12 120	841	14	14	150	11	-	-	12 800
74A31	46	12 660	821	7	15	144	6	-	1	13 322
74A32	47	12 917	852	14	12	159	5	-	2	13 605
74A33	48	13 432	904	11	12	166	16	-	1	14 152
74A34	49	13 491	910	16	9	170	10	-	-	14 228
74A35	50	13 574	930	8	14	158	9	-	1	14 330
74A36	51	12 752	846	12	5	151	14	-	1	13 439
74A37	52	10 319	694	4	6	126	11	-	1	10 873
74A38	53	9 661	689	10	14	116	16	-	-	10 214
74A39	54	9 440	663	8	8	115	30	-	-	9 958
74A40	55	9 218	593	9	4	123	36	-	-	9 657
74A41	56	8 931	556	5	12	127	14	-	-	9 339
74A42	57	8 640	502	8	8	149	16	-	1	8 976
74A43	58	8 103	495	6	4	142	24	-	1	8 433
74A44	59	7 107	418	4	5	134	20	-	-	7 370
74A45	60	6 445	332	7	2	134	19	-	-	6 629
74A46	61	5 978	271	2	7	128	24	-	1	6 091
74A47	62	5 429	193	1	3	143	16	-	-	5 461
74A48	63	4 972	163	4	1	146	23	-	3	4 966
74A49	64	5 039	123	1	1	173	33	-	-	4 956
74A50	65	4 700	101	-	4	153	27	-	-	4 617
74A51	66	4 164	82	-	-	210	30	-	-	4 006
74A52	67	3 985	67	2	-	156	33	-	-	3 865
74A53	68	3 541	60	-	1	118	26	-	-	3 456
74A54	69	3 536	55	-	-	142	24	-	1	3 424
74A55	70	3 407	47	-	1	103	25	-	-	3 325
74A56	71	3 086	36	-	-	80	42	-	-	3 000
74A57	72	2 377	36	-	-	63	100	-	-	2 250
74A58	73	1 656	22	-	-	43	76	-	-	1 559
74A59	74	1 271	28	-	-	29	80	-	-	1 190
74A60	75	1 100	17	-	-	26	68	-	-	1 023
74A61	76	806	17	-	-	17	55	-	-	751
74A62	77	691	22	-	-	18	49	-	-	646
74A63	78	520	7	1	-	20	37	-	-	471
74A64	79	343	8	-	-	5	15	-	-	331
74A65	80	226	6	-	-	5	12	-	-	215
74A66	81	188	3	-	-	4	7	-	-	180
74A67	82	138	3	-	-	7	14	-	-	120
74A68	83	96	6	-	-	3	9	-	-	90
74A69	84	84	-	-	-	1	10	-	-	73
74A70	85	48	4	-	-	1	5	-	-	46
74A71	86	32	-	-	-	-	3	-	-	29
74A72	87	27	1	-	-	-	3	-	-	25
74A73	88	25	1	-	-	1	5	-	-	20
74A74	89	16	1	-	-	-	2	-	-	15
74A75	90	14	2	-	-	-	1	-	-	15
74A76	91	6	-	-	-	-	-	-	-	6
74A77	92	2	-	-	-	-	-	-	-	2
74A78	93	4	-	-	-	-	1	-	-	3
74A79	94	5	-	-	-	-	2	-	-	3
74A80	95	3	-	-	-	-	1	-	-	2
74A81	96	2	-	-	-	-	1	-	-	1
74A82	97	-	-	-	-	-	-	-	-	-
74A83	98	1	-	-	-	-	1	-	-	-
74A84	99	-	-	-	-	-	-	-	-	-
74A85	100	10	-	-	-	-	-	-	-	10
74A86	Osszesen	359 208	31 389	349	329	5 849	1 156	-	36	383 576

Melléletek

1. sz. mellékelt: Biztosítás matematikai jelentés 74B
Kiegészítés az 1 sz. melléklethez:

Budapest, 2026. április 24.

dr. Erdős Attila
az Igazgatótanács elnöke

1 sz. melléklet

Biztosítás matematikai jelentés 74B tábla

Sorkód	Megnevezés	Tagok száma korvenként			Tagok egyéni számlakövetései december 31-én			Tárgyévben az egyéni számlán jóváírt egyéni tagdíjbefizetés			Tárgyévben az egyéni számlán jóváírt munkáltatói tagdíj-hozzájárulás		
		Összesen	Férfi	Nő	Összesen	Férfi	Nő	Összesen	Férfi	Nő	Összesen	Férfi	Nő
		1	2	3	4	5	6	7	8	9	10	11	12
		aa	ab	ac	ba	bb	bc	ca	cb	cc	da	db	dc
74B01	16	3	1	2	-	-	-	-	-	-	-	-	
74B02	17	7	3	4	-	-	1	2 611	-	-	-	-	
74B03	18	54	26	28	203 064	192 535	10 529	815 011	19 109	795 902	239 463	239 463	
74B04	19	100	48	52	794 918	686 996	107 922	396 857	272 907	123 950	729 247	660 232	
74B05	20	207	102	105	2 636 995	1 609 728	1 027 267	2 538 809	1 110 659	1 428 150	1 336 990	973 739	
74B06	21	315	160	155	5 623 509	4 871 171	752 338	3 009 377	1 826 203	1 183 174	2 365 139	1 641 399	
74B07	22	433	233	200	4 858 662	3 887 175	971 487	6 444 262	2 810 003	3 634 259	3 686 767	2 572 593	
74B08	23	711	362	349	12 733 693	8 612 212	4 121 481	17 516 366	4 878 050	5 998 865	7 830 687	5 129 727	
74B09	24	1 089	518	571	24 481 801	11 610 711	12 871 090	29 942 966	8 996 423	20 946 563	14 296 922	6 587 712	
74B10	25	1 745	805	940	45 945 260	24 995 114	20 950 146	92 448 854	39 220 103	53 228 751	18 495 459	7 746 802	
74B11	26	2 350	1 102	1 248	73 863 440	36 393 361	37 470 079	178 973 518	77 024 908	101 948 610	16 543 482	8 309 343	
74B12	27	3 036	1 436	1 600	110 976 850	61 957 892	49 018 958	272 361 311	125 142 308	147 219 003	21 759 475	12 976 443	
74B13	28	3 551	1 717	1 834	138 169 174	78 870 407	59 298 767	325 072 528	156 305 964	168 766 564	26 800 182	16 109 875	
74B14	29	4 181	1 936	2 245	170 092 683	82 692 445	87 400 238	431 716 388	191 976 908	239 739 480	28 831 495	15 385 259	
74B15	30	5 038	2 429	2 609	211 272 834	112 266 010	99 006 824	549 772 078	260 051 197	289 720 881	30 609 679	16 072 226	
74B16	31	5 810	2 848	2 962	293 758 841	147 765 098	145 993 743	714 516 366	313 098 397	401 417 969	31 136 061	16 043 548	
74B17	32	6 294	2 990	3 304	257 951 122	138 180 572	119 770 550	762 144 153	310 191 409	451 953 104	40 849 778	25 100 536	
74B18	33	6 919	3 344	3 575	342 676 780	185 470 849	157 205 931	853 789 969	383 744 349	470 045 620	43 234 901	24 142 007	
74B19	34	7 755	3 793	3 962	374 422 255	206 477 377	167 944 878	919 876 577	422 301 320	497 575 377	45 243 421	24 764 333	
74B20	35	7 968	3 961	4 007	369 125 818	202 563 082	166 562 736	928 759 378	420 041 785	508 717 593	40 530 926	22 784 089	
74B21	36	8 337	4 157	4 180	414 423 160	240 019 846	174 403 314	929 580 771	421 489 869	508 090 902	45 260 541	27 648 786	
74B22	37	8 737	4 434	4 303	401 334 177	222 078 511	179 255 666	882 151 318	425 411 677	456 739 641	47 167 333	29 256 025	
74B23	38	9 254	4 610	4 644	443 392 430	242 688 646	200 703 784	896 919 674	406 632 241	490 347 433	49 734 677	28 920 522	
74B24	39	10 050	4 902	5 148	479 930 908	250 154 225	229 776 683	963 618 669	455 669 573	507 949 096	51 001 583	30 007 919	
74B25	40	10 683	5 367	5 316	556 691 787	301 130 023	255 561 764	974 307 407	465 915 408	508 391 999	55 210 515	34 742 408	
74B26	41	10 623	5 140	5 483	562 271 459	302 680 310	259 591 089	934 337 736	427 611 016	506 726 720	59 774 459	35 612 071	
74B27	42	11 032	5 489	5 543	560 347 247	310 338 450	260 008 797	927 187 129	430 878 390	496 310 739	56 338 931	28 647 479	
74B28	43	11 371	5 613	5 758	630 854 286	383 228 894	247 627 982	951 551 342	461 412 683	490 138 679	63 356 508	35 731 682	
74B29	44	12 355	6 070	6 285	701 409 432	383 791 045	317 618 387	1 062 627 093	510 803 751	551 823 342	72 285 449	38 334 104	
74B30	45	12 800	6 366	6 434	789 696 759	452 753 426	336 943 333	1 098 644 875	512 655 713	585 989 162	61 743 900	30 259 127	
74B31	46	13 322	6 770	6 552	823 809 942	480 379 482	343 430 460	1 135 987 747	515 998 904	615 988 843	74 583 957	42 490 267	
74B32	47	13 605	6 715	6 890	871 317 380	498 157 115	373 160 265	1 140 828 405	536 594 137	604 234 268	78 131 082	45 637 692	
74B33	48	14 152	6 961	7 191	827 377 890	454 548 661	372 829 229	1 180 968 858	513 151 100	667 817 758	83 103 601	45 073 963	
74B34	49	14 228	7 065	7 163	914 302 419	517 710 034	396 592 385	1 169 019 047	525 976 729	643 042 318	81 222 939	48 278 272	
74B35	50	14 330	7 040	7 290	887 314 594	500 561 732	386 752 862	1 174 404 847	526 181 133	648 223 714	90 419 593	53 009 067	
74B36	51	13 439	6 679	6 760	852 017 474	482 333 245	369 684 229	1 106 640 026	487 315 651	619 324 375	71 571 482	39 530 745	
74B37	52	10 873	5 216	5 657	691 057 600	374 994 708	316 062 892	875 926 334	392 543 642	483 382 692	61 609 356	36 004 904	
74B38	53	10 214	4 966	5 248	669 739 032	374 121 650	295 617 382	848 810 492	356 886 341	491 924 151	63 244 108	38 632 798	
74B39	54	9 958	4 723	5 235	653 654 093	344 547 524	309 106 569	804 407 872	335 330 213	469 077 659	58 075 086	34 393 797	
74B40	55	9 657	4 602	5 155	682 696 955	355 207 124	327 489 831	832 653 161	349 031 114	483 622 047	64 832 342	35 626 569	
74B41	56	9 339	4 382	4 957	693 063 184	355 342 555	337 720 629	800 567 811	342 513 482	458 054 329	62 243 067	33 833 635	
74B42	57	8 976	4 075	4 901	690 454 902	356 769 359	333 685 543	739 723 044	310 706 189	429 016 855	51 148 539	32 545 155	
74B43	58	8 433	3 889	4 544	664 862 792	361 851 419	303 011 373	717 628 197	298 105 182	419 523 015	51 200 140	29 568 703	
74B44	59	7 370	3 340	4 030	540 674 539	261 296 645	279 377 894	599 469 868	249 789 812	349 680 056	44 342 125	26 942 652	
74B45	60	6 629	3 090	3 539	500 617 585	287 862 207	212 755 378	523 750 446	249 710 252	274 040 194	39 562 432	25 187 485	
74B46	61	6 091	2 860	3 231	483 727 323	236 475 196	247 252 127	455 922 309	221 573 360	234 348 949	32 982 473	21 721 771	
74B47	62	5 461	2 614	2 847	402 077 600	215 419 160	186 658 440	374 226 476	175 076 081	199 150 395	28 099 728	19 082 986	
74B48	63	4 966	2 335	2 631	406 839 300	215 994 161	190 845 139	321 989 165	159 886 053	162 103 112	28 510 309	20 762 657	
74B49	64	4 956	2 420	2 536	390 589 121	213 416 326	177 172 795	306 739 102	165 104 135	141 634 967	27 199 887	18 829 259	
74B50	65	4 617	2 236	2 381	367 935 066	189 598 080	178 336 986	252 851 695	137 229 706	115 621 989	20 941 505	16 116 099	
74B51	66	4 006	1 906	2 106	267 197 420	156 750 663	110 446 757	186 639 554	100 011 697	86 627 857	9 013 343	6 056 015	
74B52	67	3 865	1 839	2 026	293 810 582	158 315 985	135 494 597	163 587 747	81 374 527	82 213 220	5 083 596	2 362 238	
74B53	68	3 456	1 620	1 836	216 215 244	106 792 448	109 422 796	135 374 109	68 936 930	66 437 179	4 728 071	2 774 973	
74B54	69	3 424	1 646	1 778	233 978 628	114 203 882	119 774 746	114 883 288	59 311 509	55 571 779	5 853 549	3 065 944	
74B55	70	3 325	1 648	1 677	209 911 839	115 133 880	94 777 959	121 532 364	63 812 831	57 719 533	1 804 957	1 053 052	
74B56	71	3 000	1 516	1 484	180 710 805	80 317 136	100 393 669	84 962 414	41 759 904	43 202 510	2 563 876	972 576	
74B57	72	2 250	1 110	1 140	127 181 089	62 911 431	64 269 658	81 205 618	37 086 694	44 118 924	2 497 798	1 513 748	
74B58	73	1 559	734	825	82 108 846	34 996 760	47 110 086	46 250 480	20 870 596	25 378 884	1 118 318	713 595	
74B59	74	1 190	559	631	63 378 022	30 229 461	33 148 561	42 684 225	18 923 385	23 770 840	343 411	159 349	
74B60	75	1 023	518	505	67 502 116	33 451 733	34 050 383	43 821 117	26 859 030	16 962 087	1 179 653	1 179 653	
74B61	76	751	367	384	49 568 393	26 050 158	23 518 235	23 293 262	12 960 654	10 332 608	188 397	128 550	
74B62	77	646	316	330	44 381 898	26 096 815	18 285 083	20 080 471	14 005 444	10 075 027	345 168	345 168	
74B63	78	471	250	221	35 375 040	22 496 919	12 878 121	18 894 693	11 580 321	7 314 372	-	-	
74B64	79	331	162	169	20 523 883	13 858 421	6 685 462	15 223 782	9 340 205	5 883 577	250 470	250 470	
74B65	80	215	121	94	19 477 642	12 779 628	6 698 014	8 296 803	3 926 711	4 370 092	131 455	131 455	
74B66	81	180	100	80	9 864 714	5 488 713	4 376 001	4 710 515	2 938 520	1 771 995	46 884	46 884	
74B67	82	120	71	49	6 568 932	3 600 709	2 968 223	2 453 912	2 118 960	334 952	-	-	
74B68	83	90	52	38	3 832 270	2 036 443	1 795 827	3 251 619	2 349 117	902 502	-	-	
74B69	84	73	40	33	2 536 377	1 396 443	1 139 934	2 108 570	1 791 127	317 443	236 880	236 880	
74B70	85	46	23	23	5 829 614	398 248	5 431 366	688 276	564 000</				

2025. évi Éves beszámoló Kiegészítő melléklete

Sorkód	Megnevezés	A tag nyilatkozata alapján az adóhatóság által átutalt összeg			A tag részére kifizetett szolgáltatások összege			Tárgyve vonatkozóan az egységes tagdíjat teljes mértékben meg nem fizető tagok száma			Tárgyve vonatkozóan tagdíjat egyáltalán nem fizető tagok száma		
		Összesen	Férfi	Nő	Összesen	Férfi	Nő	Összesen	Férfi	Nő	Összesen	Férfi	Nő
		13	14	15	16	17	18	19	20	21	22	23	24
		ea	eb	ec	fa	fb	fc	ga	gb	gc	ha	hb	hc
74B01	16	-	-	-	-	-	-	3	1	2	3	1	2
74B02	17	-	-	-	1 525	-	1 525	7	3	4	6	3	3
74B03	18	-	-	-	849 825	61 333	788 492	48	21	27	42	17	25
74B04	19	-	-	-	542 663	406 439	136 224	88	38	50	69	27	42
74B05	20	52 050	52 050	-	2 799 555	1 257 924	1 541 631	170	79	91	138	61	77
74B06	21	132 218	24 218	108 000	2 785 283	1 428 283	1 357 000	285	131	134	213	101	112
74B07	22	165 50 342	40 087	10 255	8 610 105	3 297 283	5 312 822	349	179	170	271	130	132
74B08	23	993 801	797 875	195 928	16 594 678	8 773 504	7 821 174	565	287	278	420	209	211
74B09	24	2 084 550	918 157	1 166 393	449 035 974	11 551 956	437 484 018	770	401	369	575	306	269
74B10	25	4 034 769	1 955 862	2 078 887	94 116 628	38 153 661	55 962 967	1 112	535	577	836	403	433
74B11	26	18 586 545	7 072 487	11 514 058	183 305 246	75 024 768	108 280 478	1 454	708	746	1 067	532	535
74B12	27	34 315 350	16 274 392	18 040 958	288 749 002	132 967 412	155 781 590	1 833	896	937	1 340	655	685
74B13	28	47 131 162	21 834 113	25 297 049	358 900 626	165 137 473	193 763 153	2 161	1 059	1 102	1 662	840	822
74B14	29	62 754 395	27 088 348	35 666 047	487 517 821	213 781 711	273 736 110	2 533	1 234	1 299	1 949	1 005	944
74B15	30	77 472 346	33 266 596	44 205 750	615 214 346	273 873 272	341 341 074	2 996	1 499	1 497	2 395	1 241	1 154
74B16	31	103 274 577	49 728 249	53 546 328	796 376 138	349 532 104	446 844 034	3 444	1 798	1 646	2 804	1 498	1 306
74B17	32	122 205 238	50 263 573	71 941 665	889 315 287	364 219 665	525 095 622	3 731	1 888	1 843	3 106	1 588	1 518
74B18	33	148 644 396	66 605 356	82 039 360	1 015 995 996	455 952 779	559 643 217	4 109	2 089	2 020	3 423	1 789	1 634
74B19	34	157 441 924	69 080 742	88 361 182	1 053 882 531	491 660 840	602 221 791	4 690	2 399	2 291	3 963	2 069	1 894
74B20	35	165 784 854	74 411 948	91 372 908	1 136 598 474	511 698 067	624 813 407	4 971	2 607	2 364	4 320	2 311	2 009
74B21	36	173 823 624	77 994 236	95 829 388	1 133 487 619	507 204 044	626 283 575	5 305	2 744	2 561	4 565	2 395	2 170
74B22	37	162 898 500	79 425 689	83 472 811	1 068 678 016	520 938 435	547 739 581	5 781	3 028	2 753	5 105	2 696	2 409
74B23	38	165 497 566	73 083 378	92 414 188	1 076 398 693	482 218 361	594 180 332	6 201	3 199	3 002	5 484	2 852	2 632
74B24	39	179 885 087	83 711 785	96 171 302	1 189 023 324	557 586 681	631 436 643	6 804	3 391	3 413	6 079	3 073	3 006
74B25	40	186 814 007	91 321 020	95 492 987	1 204 462 373	576 920 813	627 541 560	7 306	3 748	3 558	6 511	3 370	3 141
74B26	41	181 477 470	82 375 300	98 972 470	1 161 927 125	541 326 615	620 600 510	7 335	3 641	3 694	6 587	3 296	3 291
74B27	42	182 172 247	85 728 346	96 443 901	1 150 180 574	530 081 699	620 098 875	7 652	3 930	3 722	6 917	3 608	3 309
74B28	43	189 459 404	92 600 396	96 859 008	1 186 253 912	571 519 685	614 734 227	7 893	3 977	3 916	7 097	3 625	3 472
74B29	44	208 682 553	99 048 744	109 633 809	1 325 619 420	643 563 887	682 055 533	8 560	4 269	4 291	7 679	3 888	3 791
74B30	45	207 240 142	100 604 962	106 635 180	1 344 761 596	635 598 072	709 163 524	8 866	4 550	4 316	7 984	4 146	3 938
74B31	46	218 026 908	103 187 428	114 839 480	1 397 333 253	657 162 960	740 170 693	9 193	4 830	4 363	8 291	4 396	3 895
74B32	47	226 838 537	110 230 323	116 608 214	1 433 338 572	682 325 973	751 012 719	9 329	4 690	4 639	8 387	4 252	4 135
74B33	48	224 928 388	102 189 043	122 739 345	1 454 082 046	646 778 179	804 300 967	9 736	4 965	4 771	8 758	4 476	4 289
74B34	49	223 445 411	102 807 082	120 638 329	1 439 815 891	647 707 666	792 108 225	9 691	4 994	4 697	8 615	4 518	4 007
74B35	50	221 290 071	100 186 365	121 103 706	1 466 809 279	669 451 400	797 157 879	9 833	4 973	4 860	8 702	4 451	4 251
74B36	51	202 134 311	91 723 213	110 411 098	1 341 166 187	599 621 496	741 544 691	9 170	4 717	4 453	8 146	4 218	3 928
74B37	52	167 485 291	75 471 689	92 013 902	1 103 770 225	508 542 086	595 228 139	7 463	3 666	3 797	6 648	3 302	3 346
74B38	53	160 913 958	71 141 361	89 772 597	1 066 230 174	464 437 549	601 792 625	6 932	3 491	3 441	6 163	3 144	3 019
74B39	54	154 568 623	65 968 301	88 600 322	999 397 725	426 480 807	572 916 918	6 754	3 325	3 429	5 962	2 975	2 967
74B40	55	153 811 969	63 755 094	90 056 875	1 002 437 827	428 886 443	573 551 384	6 495	3 119	3 376	5 763	2 796	2 967
74B41	56	150 961 286	65 243 048	85 718 238	989 020 292	437 620 951	551 399 341	6 209	2 982	3 227	5 504	2 681	2 820
74B42	57	147 154 110	63 289 867	83 864 243	906 683 287	381 010 995	525 672 292	6 021	2 789	3 232	5 341	2 521	2 820
74B43	58	134 806 214	57 120 760	77 685 454	862 307 017	363 781 748	498 525 269	5 618	2 656	2 962	5 016	2 398	2 618
74B44	59	111 156 199	47 317 577	63 838 622	735 705 944	315 848 121	419 857 823	5 009	2 263	2 746	4 442	2 021	2 421
74B45	60	98 890 260	43 171 619	55 718 641	651 806 497	305 200 417	346 606 080	4 561	2 090	2 471	4 048	1 853	2 195
74B46	61	89 465 600	42 732 289	46 733 311	578 252 722	283 571 744	294 680 978	4 291	1 948	2 343	3 876	1 756	2 120
74B47	62	73 820 419	36 341 513	37 478 906	463 786 830	215 728 254	248 058 576	3 861	1 865	2 136	3 639	1 685	1 954
74B48	63	65 838 134	33 238 225	32 597 909	425 025 434	218 880 754	206 144 680	3 718	1 653	2 065	3 381	1 493	1 888
74B49	64	58 914 548	32 048 661	26 865 887	397 264 109	218 987 233	178 276 876	3 749	1 735	2 014	3 451	1 571	1 880
74B50	65	53 590 243	28 935 190	24 655 053	330 515 547	179 417 234	151 098 313	3 671	1 699	1 972	3 365	1 520	1 845
74B51	66	44 972 772	25 988 542	19 014 230	266 451 368	150 479 094	115 972 274	3 363	1 554	1 809	3 159	1 445	1 714
74B52	67	29 532 781	15 359 747	14 173 034	202 801 305	102 559 034	100 242 271	3 317	1 573	1 744	3 154	1 497	1 657
74B53	68	23 647 357	12 509 432	11 137 925	185 559 879	94 581 478	90 978 401	2 996	1 397	1 699	2 864	1 345	1 519
74B54	69	21 832 639	11 472 988	10 360 141	153 173 242	78 403 516	74 769 726	3 023	1 448	1 675	2 903	1 394	1 509
74B55	70	19 399 239	10 269 429	9 129 810	145 779 690	73 422 408	72 357 282	2 946	1 464	1 482	2 839	1 416	1 423
74B56	71	15 541 625	7 825 158	7 716 467	112 616 947	60 190 418	52 426 529	2 700	1 374	1 326	2 607	1 338	1 269
74B57	72	13 447 723	6 775 645	6 672 078	105 956 930	52 832 894	53 124 036	2 006	999	1 007	1 922	973	949
74B58	73	8 472 084	4 206 906	4 265 178	57 821 415	27 922 247	29 899 168	1 387	654	733	1 326	635	691
74B59	74	6 642 801	3 151 647	3 491 154	45 288 973	20 486 549	24 802 324	1 054	501	553	1 024	490	534
74B60	75	6 777 136	4 673 908	2 103 228	53 994 674	33 348 991	20 645 883	897	445	452	871	433	438
74B61	76	3 778 979	2 170 459	1 608 520	27 229 465	14 777 758	12 451 707	667	324	343	641	314	327
74B62	77	3 640 790	2 137 562	1 503 228	25 487 463	14 465 108	11 022 355	565	276	289	545	265	280
74B63	78	3 038 256	1 983 747	1 054 509	23 874 141	16 250 892	7 623 449	405	214	191	396	211	185
74B64	79	2 972 563	1 853 921	1 118 642	19 298 409	10 982 417	8 315 992	281	136	145	270	131	139
74B65	80	1 618 952	901 880	717 072	11 294 419	6 287 199	5 007 220	190	107	83	183	102	81
74B66	81	1 430 475	698 797	731 678	5 724 613	4 160 922	1 563 691	161	86	75	153	82	71
74B67	82	531 599	431 564	100 035	3 099 810	2 825 205	274 605	108	62	46	105	61	44
74B68	83	549 583	500 845	48 738	4 892 983	3 428 599	1 464 384	79	46	33	75	44	31
74B69	84	601 200	319 200	282 000	3 788 346	2 666 109	1 122 237	65	36	29	60	33	27
74B70	85	186 000	80 000	106 000	855 161	677 876	177 285	44	22	22	41	22	19
74B71	86	327 503	327 503	-	2 005 763	1 999 072	6 691	25	9	16	25	9	16
74B72	87	202 360	125 000	77 360	743 622	471 439	272 183	21	6	15	21		

Sorkód	Megnevezés	Tárgyévben az egységes tagdíjat teljes mértékben meg nem fizető tagok egyéni tagdíjbefizetése			Tárgyévben az egységes tagdíjat teljes mértékben meg nem fizető tagok munkáltatói tagdíj-		
		Összesen	Férfi	Nő	Összesen	Férfi	Nő
		25	26	27	28	29	30
		ia	ib	ic	ja	jb	jc
74B01	16	-	-	-	-	-	-
74B02	17	2 776	-	2 776	-	-	-
74B03	18	54 673	7 971	46 702	15 000	15 000	-
74B04	19	140 985	70 824	70 161	140 461	100 293	40 168
74B05	20	245 238	131 283	113 955	148 723	148 723	-
74B06	21	357 494	160 786	196 708	175 269	175 269	-
74B07	22	736 100	378 745	357 355	330 554	234 756	95 798
74B08	23	1 603 536	673 562	929 974	755 848	638 768	117 080
74B09	24	2 057 926	829 414	1 228 512	1 100 886	749 504	351 382
74B10	25	2 897 399	1 116 104	1 781 295	1 430 864	766 450	664 414
74B11	26	6 134 514	2 680 368	3 454 146	706 697	346 437	360 260
74B12	27	7 504 209	3 655 395	3 848 814	1 273 564	812 199	461 365
74B13	28	8 450 959	3 024 167	5 426 792	1 110 872	807 904	302 968
74B14	29	9 384 233	3 309 592	6 074 641	1 296 433	768 057	528 376
74B15	30	9 583 830	3 888 926	5 694 904	1 488 372	772 345	716 027
74B16	31	11 256 050	4 655 352	6 600 698	1 492 047	957 883	534 164
74B17	32	11 126 609	5 036 781	6 089 828	1 492 667	994 442	498 225
74B18	33	12 637 663	5 281 260	7 356 403	1 377 808	677 576	700 232
74B19	34	14 338 187	6 357 693	7 980 494	1 331 771	884 517	447 254
74B20	35	12 603 864	5 368 735	7 235 129	1 687 210	1 353 677	333 533
74B21	36	13 420 206	6 134 353	7 285 853	2 034 625	1 448 484	586 141
74B22	37	13 837 502	6 709 110	7 128 392	1 720 642	1 210 273	510 369
74B23	38	13 566 461	5 811 615	7 754 846	3 188 266	2 220 616	967 650
74B24	39	15 006 700	6 032 165	8 974 535	2 423 955	1 521 064	902 891
74B25	40	16 042 052	7 504 249	8 537 803	2 705 629	1 858 613	847 016
74B26	41	15 638 658	6 399 014	9 239 644	2 628 476	1 807 750	820 726
74B27	42	14 525 522	6 005 556	8 519 966	2 769 639	2 070 433	699 206
74B28	43	15 924 132	6 559 070	9 365 062	3 236 214	2 127 093	1 109 121
74B29	44	19 075 877	7 874 249	11 201 628	3 503 566	2 254 294	1 249 272
74B30	45	18 429 582	8 254 003	10 175 579	3 768 648	2 611 576	1 157 072
74B31	46	19 834 127	9 372 230	10 461 897	3 149 271	2 175 473	973 798
74B32	47	20 266 993	9 003 149	11 263 844	4 297 721	3 041 572	1 256 149
74B33	48	20 896 204	10 061 297	10 834 907	4 653 536	3 509 484	1 144 052
74B34	49	22 308 627	8 859 639	13 448 988	5 233 082	3 752 546	1 480 536
74B35	50	23 109 022	9 494 014	13 615 008	5 704 138	4 694 395	1 009 743
74B36	51	20 403 799	9 184 522	11 219 277	5 838 945	4 157 186	1 681 759
74B37	52	16 615 923	6 376 302	10 239 621	4 238 358	2 786 432	1 451 926
74B38	53	14 451 103	5 826 284	8 624 819	4 477 841	3 188 307	1 289 534
74B39	54	16 308 636	7 051 837	9 256 799	3 976 990	2 903 014	1 073 976
74B40	55	15 516 384	6 205 122	9 311 262	4 654 680	3 251 688	1 402 992
74B41	56	14 473 096	5 324 769	9 148 327	4 375 472	3 314 244	1 061 228
74B42	57	14 281 646	5 063 595	9 218 051	3 978 829	2 511 495	1 467 334
74B43	58	12 416 155	4 906 664	7 509 491	3 870 832	2 713 202	1 157 630
74B44	59	11 503 708	4 389 564	7 114 144	3 735 957	2 426 001	1 309 956
74B45	60	10 191 332	4 176 761	6 014 571	3 748 128	2 642 488	1 105 640
74B46	61	8 586 178	3 210 433	5 375 745	2 698 478	2 320 124	378 354
74B47	62	7 239 355	3 272 256	3 967 099	2 363 680	1 987 123	376 557
74B48	63	7 056 433	2 891 880	4 164 553	2 552 299	2 261 720	290 579
74B49	64	6 158 530	2 955 301	3 203 229	1 962 842	1 872 472	90 370
74B50	65	5 108 883	2 370 072	2 738 811	2 762 140	2 482 822	279 318
74B51	66	4 107 665	2 147 078	1 960 587	342 305	244 440	97 865
74B52	67	3 970 311	1 626 260	2 344 051	138 235	93 235	45 000
74B53	68	3 032 254	1 240 789	1 791 465	186 719	94 319	92 400
74B54	69	2 510 353	989 507	1 520 846	223 402	183 288	40 114
74B55	70	2 099 303	789 042	1 310 261	85 892	85 892	-
74B56	71	1 694 516	633 091	1 061 425	48 000	48 000	-
74B57	72	2 087 358	652 767	1 434 591	-	-	-
74B58	73	1 229 923	514 602	715 321	45 110	9 780	35 330
74B59	74	625 605	175 577	450 028	17 084	1 274	15 810
74B60	75	485 934	250 372	235 562	-	-	-
74B61	76	627 513	275 756	351 757	-	-	-
74B62	77	388 305	260 111	128 194	-	-	-
74B63	78	166 294	83 861	82 433	-	-	-
74B64	79	183 228	57 408	125 820	357	357	-
74B65	80	299 279	206 279	93 000	-	-	-
74B66	81	135 672	36 220	99 452	49 872	49 872	-
74B67	82	78 000	3 000	75 000	-	-	-
74B68	83	81 446	60 037	21 409	-	-	-
74B69	84	57 551	52 847	4 704	-	-	-
74B70	85	22 207	-	22 207	-	-	-
74B71	86	-	-	-	-	-	-
74B72	87	-	-	-	-	-	-
74B73	88	-	-	-	-	-	-
74B74	89	7 000	-	7 000	-	-	-
74B75	90	10 500	10 500	-	-	-	-
74B76	91	-	-	-	-	-	-
74B77	92	-	-	-	-	-	-
74B78	93	-	-	-	-	-	-
74B79	94	-	-	-	-	-	-
74B80	95	-	-	-	-	-	-
74B81	96	-	-	-	-	-	-
74B82	97	-	-	-	-	-	-
74B83	98	-	-	-	-	-	-
74B84	99	-	-	-	-	-	-
74B85	100	-	-	-	-	-	-
74B86	Összesen	577 209 288	243 971 137	333 238 151	124 744 901	89 136 241	35 608 660

Független könyvvizsgálói jelentés a Prémium Önkéntes Egészség- és Önszegélyező Pénztár Küldöttközgyűlése részére

Vélemény

Elvégeztük a Prémium Önkéntes Egészség- és Önszegélyező Pénztár (székhely: 1138 Budapest, Dunavirág u. 2-6., nyilvántartási szám: 01-04-0000240, törzsszám: 18177734), 2025. évi éves beszámolójának könyvvizsgálatát, amely éves beszámoló a 2025. december 31-i fordulónapra készített mérlegből – melyben az eszközök és források egyező végösszege 42.661.904 ezer Ft, az alapok tárgyévi eredménye 2.775.351 ezer Ft nyereség, a tartalékok összege 27.591.336 ezer Ft -, és az ugyanezen időponttal végződő üzleti évre vonatkozó eredménykimutatásból, valamint a számviteli politika jelentős elemeinek összefoglalását is tartalmazó kiegészítő mellékletből áll.

Véleményünk szerint a mellékelt éves beszámoló megbízható és valós képet ad a Pénztár 2025. december 31-én fennálló vagyoni és pénzügyi helyzetéről, valamint az ezen időponttal végződő üzleti évre vonatkozó jövedelmi helyzetéről a Magyarországon hatályos, a számvitelről szóló 2000. évi C. törvénnyel összhangban (a továbbiakban: „számviteli törvény”).

A vélemény alapja

Könyvvizsgálatunkat a Magyar Nemzeti Könyvvizsgálati Standardokkal összhangban és a könyvvizsgálatra vonatkozó – Magyarországon hatályos – törvények és egyéb jogszabályok alapján hajtottuk végre. Ezen standardok értelmében fennálló felelősségünk bővebb leírását jelentésünk „A könyvvizsgáló éves beszámoló könyvvizsgálatáért való felelőssége” szakasza tartalmazza.

Függetlenek vagyunk a Pénztártól a vonatkozó, Magyarországon hatályos jogszabályokban és a Magyar Könyvvizsgálói Kamara „A könyvvizsgálói hivatás magatartási (etikai) szabályairól és a fegyelmi eljárásról szóló szabályzata” -ban, valamint az ezekben nem rendezett kérdések tekintetében a Könyvvizsgálók Nemzetközi Etikai Standardok Testülete által kiadott „Nemzetközi etikai kódex kamarai tag könyvvizsgálóknak (a nemzetközi függetlenségi standardokkal egybefoglalva)” című kézikönyvében (az IESBA Kódex-ben) foglaltak szerint, és megfelelünk az ugyanezen normákban szereplő további etikai előírásoknak is.

Meggyőződésünk, hogy az általunk megszerzett könyvvizsgálati bizonyíték elegendő és megfelelő alapot nyújt véleményünkhöz.

Egyéb információk: Az üzleti jelentés

Az egyéb információk a Prémium Önkéntes Egészség- és Önszegélyező Pénztár 2025. évi üzleti jelentéséből állnak. A vezetés felelős az üzleti jelentésnek a számviteli törvény, illetve egyéb más jogszabály vonatkozó előírásaival összhangban történő elkészítéséért. A független könyvvizsgálói jelentésünk „Vélemény” szakaszában az éves beszámolóra adott véleményünk nem vonatkozik az üzleti jelentésre.

Az éves beszámoló általunk végzett könyvvizsgálatával kapcsolatban a mi felelősségünk az üzleti jelentés átolvasása és ennek során annak mérlegelése, hogy az üzleti jelentés lényegesen ellentmond-e az éves beszámolónak vagy a könyvvizsgálat során szerzett ismereteinknek, vagy egyébként úgy tűnik-e, hogy az lényeges hibás állítást tartalmaz. Ha az elvégzett munkánk alapján arra a következtetésre jutunk, hogy az egyéb információk lényeges hibás állítást tartalmaznak, kötelességünk erről és a hibás állítás jellegéről jelentést tenni.

A számviteli törvény alapján a mi felelőségünk továbbá annak megítélése, hogy az üzleti jelentés a számviteli törvény és a 252/2000. (XII. 24.) az önkéntes kölcsönös egészség- és önszegélyező pénztárak beszámolóképzési és könyvvezetési kötelezettségének sajátosságairól szóló kormányrendelet vonatkozó előírásaival összhangban van-e, és erről, valamint az üzleti jelentés és az éves beszámoló összhangjáról vélemény nyilvánítása.

Véleményünk szerint a Prémium Önkéntes Egészség- és Önszegélyező Pénztár 2025. évi üzleti jelentése minden lényeges vonatkozásban összhangban van a Prémium Önkéntes Egészség- és Önszegélyező Pénztár 2025. évi éves beszámolójával és a számviteli törvény, valamint a 252/2000. (XII. 24.) az önkéntes kölcsönös egészség- és önszegélyező pénztárak beszámolóképzési és könyvvezetési kötelezettségének sajátosságairól szóló kormányrendelet vonatkozó előírásaival. Az üzleti jelentésben más jellegű lényeges ellentmondás vagy lényeges hibás állítás sem jutott a tudomásunkra, így e tekintetben nincs jelentenivalónk.

A vezetés és az irányítással megbízott személyek felelősége az éves beszámolóért

A vezetés felelős az éves beszámolóért a számviteli törvénnyel összhangban történő és a valós bemutatás követelményének megfelelő elkészítéséért, valamint az olyan belső kontrollért, amelyet a vezetés szükségesnek tart ahhoz, hogy lehetővé váljon az akár csalásból, akár hibából eredő lényeges hibás állítástól mentes éves beszámoló elkészítése.

Az éves beszámoló elkészítése során a vezetés felelős azért, hogy felmérje a Pénztárnak a vállalkozás folytatására való képességét és az adott helyzetnek megfelelően közvégtégye a vállalkozás folytatásával kapcsolatos információkat, valamint a vezetés felel a vállalkozás folytatásának elvén alapuló éves beszámoló összeállításáért. A vezetésnek a vállalkozás folytatásának elvéből kell kiindulnia, ha ennek az elvnek az érvényesülését eltérő rendelkezés nem akadályozza, illetve a vállalkozási tevékenység folytatásának ellentmondó tényező, körülmény nem áll fenn.

Az irányítással megbízott személyek felelősek a Pénztár pénzügyi beszámolási folyamatának felügyeletéért.

A könyvvizsgáló éves beszámoló könyvvizsgálataért való felelősége

A könyvvizsgálat során célunk kellő bizonyosságot szerezni arról, hogy az éves beszámoló egésze nem tartalmaz akár csalásból, akár hibából eredő lényeges hibás állítást, valamint az, hogy ennek alapján a véleményünket tartalmazó független könyvvizsgálói jelentést bocsássunk ki. A kellő bizonyosság magas fokú bizonyosság, de nem garancia arra, hogy a Magyar Nemzeti Könyvvizsgálati Standardokkal összhangban elvégzett könyvvizsgálat mindig feltárja az egyébként létező lényeges hibás állítást. A hibás állítások eredhetnek csalásból vagy hibából, és lényegesnek minősülnek, ha ésszerű lehet az a várakozás, hogy ezek önmagukban vagy együttesen befolyásolhatják a felhasználók adott éves beszámoló alapján meghozott gazdasági döntéseit.

A Magyar Nemzeti Könyvvizsgálati Standardok szerinti könyvvizsgálat egésze során szakmai megítélést alkalmazunk, és szakmai szkepticizmust tartunk fenn.

Továbbá:

- Azonosítjuk és felmérjük az éves beszámoló akár csalásból, akár hibából eredő lényeges hibás állításainak a kockázatait, kialakítjuk és végrehajtjuk az ezen kockázatok kezelésére alkalmas könyvvizsgálati eljárásokat, valamint elegendő és megfelelő könyvvizsgálati bizonyítékot szerzünk a véleményünk megalapozásához. A csalásból eredő lényeges hibás állítás fel nem tárásának a kockázata nagyobb, mint a hibából eredőé, mivel a csalás magában foglalhat összejátszást, hamisítást, szándékos kihagyásokat, téves nyilatkozatokat, vagy a belső kontroll felülírását.
- Megismerjük a könyvvizsgálat szempontjából releváns belső kontrollt annak érdekében, hogy olyan könyvvizsgálati eljárásokat tervezzünk meg, amelyek az adott körülmények között megfelelőek, de nem azért, hogy a Pénztár belső kontrolljának hatékonyságára vonatkozóan véleményt nyilvánítsunk.

- Értékeljük a vezetés által alkalmazott számviteli politika megfelelőségét és a vezetés által készített számviteli becslések és kapcsolódó közzétételek ésszerűségét.
- Következtetést vonunk le arról, hogy helyénvaló-e a vezetés részéről a vállalkozás folytatásának elvén alapuló éves beszámoló összeállítása, valamint a megszerzett könyvvizsgálati bizonyíték alapján arról, hogy fennáll-e lényeges bizonytalanság olyan eseményekkel vagy feltételekkel kapcsolatban, amelyek jelentős kétséget vethetnek fel a Pénztár vállalkozás folytatására való képességét illetően. Amennyiben azt a következtetést vonjuk le, hogy lényeges bizonytalanság áll fenn, független könyvvizsgálói jelentésünkben fel kell hívunk a figyelmet az éves beszámolóban lévő kapcsolódó közzétételekre, vagy ha a közzétételek e tekintetben nem megfelelőek, minősítenünk kell véleményünket. Következtéseink a független könyvvizsgálói jelentésünk dátumáig megszerzett könyvvizsgálati bizonyítékon alapulnak. Jövőbeli események vagy feltételek azonban okozhatják azt, hogy a Pénztár nem tudja a vállalkozást folytatni.
- Értékeljük az éves beszámoló átfogó bemutatását, felépítését és tartalmát, beleértve a kiegészítő mellékletben tett közzétételeket, valamint értékeljük azt is, hogy az éves beszámolóban teljesül-e az alapul szolgáló ügyletek és események valós bemutatása.
- Az irányítással megbízott személyek tudomására hozzuk - egyéb kérdések mellett - a könyvvizsgálat tervezett hatókörét és ütemezését, a könyvvizsgálat jelentős megállapításait, beleértve a Pénztár által alkalmazott belső kontrollnak a könyvvizsgálatunk során általunk azonosított jelentős hiányosságait is, ha voltak ilyenek.

Budapest, 2026. április 24.

Hatosné Jáborcsik Éva
ügyvezető, kamarai tag könyvvizsgáló
kamarai tagsági szám: 005925
Ept-005925/05.
Jáborcsik és Társa Kft.
1042 Budapest, József A. u. 32-34. B. lph. I/3.
könyvvizsgáló kamarai nyilvántartási szám: 001938